



KING LE MAÎTRE DE L'ATELIER



395 rue Marconi Québec Qc G1N 4A5
Tél.: 418.683.2527 / 800.463.5089
www.quebecindustriel.com

PRINTEMPS ET ÉTÉ

2024⁺

1983-2023



PERCEUSES À COLONNE AVEC AFFICHAGE NUMÉRIQUE

PERCEUSE À COLONNE 12" D'ÉTABLI À VITESSE VARIABLE KC-12HS-VS

- Puissant moteur de 1/2 CV, 5 ampères
- Vitesses variables (580 - 3200 tr/min)

Système de vitesse variable mécanique



Système de vitesse variable mécanique

PERCEUSE À COLONNE 15" PLANCHER À VITESSE VARIABLE KC-15HS-VS

- Puissant moteur de 3/4 CV, 8,6 ampères
- Vitesses variables 2 (280 - 1100/900-3300 tr/min)

\$449.99

\$649.99

PERCEUSES À COLONNE LES PLUS INNOVANTES... DE TOUS LES TEMPS

DVR AVEC LOGICIEL DE CONTRÔLE ADAPTIF^{MC}

GARDE DE SÉCURITÉ PROTÉGÉ PAR INTERRUPTEUR DE FIN DE COURSE



83750
Convient #83705

\$399.

PERCEUSE À COLONNE NOVA VIKING DVR DE 16"

- Puissant moteur à entraînement direct et couple élevé de 1 CV sans poulies ou courroies
- Arbre cintré: MT #2
- Comprend mandrin de 5/8" et clé, câble USB pour firmware, clé à caler, clé et clés hexagonales de réglage

\$1699.

GARDE DE SÉCURITÉ PROTÉGÉ PAR INTERRUPTEUR DE FIN DE COURSE



58501
Convient #58006

\$399.

PERCEUSE À COLONNE NOVA VOYAGER DVR DE 18"

- Puissant moteur à entraînement direct et couple élevé de 1.75 CV sans poulies ou courroies
- Arbre cintré: MT #2
- Comprend mandrin de 5/8" et clé, câble USB pour firmware, clé à caler, clé et clés hexagonales de réglage

\$2399.

PERCEUSE-FRAISEUSE AVEC GARDE DE SÉCURITÉ PROTÉGÉ PAR INTERRUPTEUR DE FIN DE COURSE

PDM-30

- Diam. de travail 16 1/2"
- Capacité de perçage 1 1/4"
- Capacité de surfacage 3"
- 12 vitesses (150-2500 tr/min)
- Distance d'abaissement 5"
- Arbre cintré R8

EN OPTION ENTRAÎNEUR DE TABLE AUTOMATIQUE PFM-32

Pour # PDM-30

\$679.

ENSEMBLE BONI D'ACCESSOIRES 5 MCK GRATUIT INCLUS



AVEC L'ACHAT D'UNE PERCEUSE-FRAISEUSE PDM-30

SUPPORT POUR PERCEUSE-FRAISEUSE SS-45

\$399.99

BOYAUX D'ARROSAGE EN POLYMÈRE HYBRIDE

- K-5058GH 5/8" x 50 pi. \$45.
- K-10058GH 5/8" x 100 pi. \$77.

Flexibilité extrême à toutes températures

DÉVIDOIR RÉTRACTABLE AVEC BOYAU À AIR EN POLYMÈRE HYBRIDE K-5038FRL

- Comprend quincallerie pour montage murale
- Flexibilité à toutes températures (-40°C à 65°C)

50 pi. x 3/8" \$109.99

DÉVIDOIR MANUEL AVEC BOYAU À AIR EN POLYMÈRE HYBRIDE K-10014FRL

- Base à pivot de 360°
- Flexibilité à toutes températures (-40°C à 65°C)

100 pi. x 1/4" \$109.99

PRIX EN VIGUEUR JUSQU'AU 30 JUIN 2024

LAVEUSE À HAUTE PRESSION 3200 LB/PO² À ESSENCE KPW-3200

- 3200 lb/PO², volume d'eau maximum de 2.5 gal/min
- Système de niveau d'huile avec arrêt automatique
- Comprend lance en acier inoxydable, boyau haute pression de 30', entrée de boyau d'arrosage avec écran filtrant, roues de 12" pour maniabilité et 5 buses de pulvérisation à branchement rapide (0°, 15°, 25°, 40° et détergent)

Puissant moteur OHV de 7 CV, 4 temps à refroidissement à air

\$379.99



Nouveau

COMPRESSEUR À AIR STATIONNAIRE 6.5 CV DÉBIT MAX DE 60 GALLONS KC-6160V2

- Pression maximale de 150 lb/PO²
- 13.4 pi³/min @ 40 lb/PO²
- 11.2 pi³/min @ 90 lb/PO²

Pompe à 2 cylindres en fonte d'acier lubrifiée à l'huile avec tête

\$1099.



Moteur Marathon® de 6.5 CV (débit max) protégé thermiquement avec relais de sécurité

SCIE À RUBAN 7" X 12" POUR MÉTAL KC-712BC

- Moteur 11.5 amp.
- 4 vitesses (85-130-180-235 pi./min.)
- Système de refroidissement



\$1999.

TOUR À MÉTAL/FRAISEUSE COMBINÉ DE 16" X 20" KC-1620CLM

- Deux puissants moteurs de 3/4 CV, 110V
- Comprend mandrin 5"-3 mors, engrenages impériaux et métriques, porte-outil à changement rapide avec capacité de 1/2", lunette fixe, lunette mobile, cadran indicateur pour pas de vis, pointes fixe MT#3 et MT#4, mandrin de perçage de 1/2" et boîte à outils avec clés d'ajustements



\$3499.

EN OPTION SUPPORT

SS-1620CLM (41-3/8" x 19-1/4" x 30-1/2")

\$399.

EN OPTION KM-124

BLOC D'ÉLEVATION AVEC RAINURES EN T DE 7/16" (7-7/8" x 5-7/8" x 5")

\$199.

ENSEMBLE DE COUTEAUX POUR TOUR À MÉTAL 11 MC KM-146

3/8" Tige \$59.99

Convient: KC-0712ML, KC-1022ML, KC-1620CLM



BOYAUX À AIR INDUSTRIEL EN POLYMÈRE HYBRIDE

K-2514H	25x1/4"	\$21.99
K-2538H	25x3/8"	\$29.99
K-5014H	50x1/4"	\$33.99
K-5038H	50x3/8"	\$44.99
K-10014H	100x1/4"	\$54.99
K-10038H	100x3/8"	\$65.99

BOYAUX D'ARROSAGE EN POLYMÈRE HYBRIDE K-5058GH K-10058GH

K-5058GH	5/8" x 50 pi.	\$45.
K-10058GH	5/8" x 100 pi.	\$77.

LAMES H.S.S. et BI-MÉTAL ("SKIP TOOTH")						
Modèle	Longueur	Largeur	Type	DPP	Épaisseur	Prix
KBB-712-10	93"	3/4"	H.S.S.	10	.032"	\$27.99
KBB-712-14	93"	3/4"	H.S.S.	14	.032"	\$27.99
KBB-712-18	93"	3/4"	H.S.S.	18	.032"	\$27.99
KBB-712-BM-610	93"	3/4"	Bi-Métal	6-10	.032"	\$79.99
KBB-712-BM-1014	93"	3/4"	Bi-Métal	10-14	.032"	\$79.99

**COMPRESSEUR À AIR 5.5 CV
DÉBIT MAX DE 20 GALLONS
KC-2051H2**

- Pression maximale de 150 lb/po²
- 7.6 pi³/min @ 40 lb/po²
- 6.0 pi³/min @ 90 lb/po²

Pompe à 2 cylindres en fonte d'acier lubrifiée à l'huile avec tête à étape simple



\$749.

ASME safety valve

**COMPRESSEUR À AIR 5.5 CV
DÉBIT MAX DE 24 GALLONS
KC-3124V2**

- Pression maximale de 150 lb/po²
- 7.6 pi³/min @ 40 lb/po²
- 6.0 pi³/min @ 90 lb/po²

Pompe à 2 cylindres en fonte d'acier lubrifiée à l'huile avec tête à étape simple



\$875.

Valve de sécurité ASME

**ENS. D'OUTILS PNEUMATIQUES
8171**

Comprend
Clé à Chocs 1/2",
Clé à Cliquet 3/8",
Marteau Pneumatique et
Meule Pneumatique 1/4"

71 MCX.

\$149.99



**COMPRESSEUR À AIR À HAUT
RENDEMENT 6.5 CV DÉBIT
MAX DE 60 GALLONS
KC-5160V2**

- Pression maximale de 150 lb/po²
- 22.6 pi³/min @ 40 lb/po²
- 18.5 pi³/min @ 100 lb/po²

Pompe à 3 cylindres en fonte d'acier lubrifiée à l'huile avec tête à étape simple



\$1499.

Valve de sécurité ASME

**GONFLEUR DE PNEUS AVEC
MANOMÈTRE
K-1630**



\$23.99

**BOUTEILLE D'HUILE POUR
COMPRESSEURS
KW-077
(850ml)**



\$9.99

COMPRESSEURS À AIR ET ACCESSOIRES



ENSEMBLES DE PISTOLETS À PEINTURER

8190 HVL P

8195

8180

8182

8185



\$37.99



\$49.99



\$69.99



\$79.99



\$99.99

COMPRESSEURS INDUSTRIELLE À 2-ÉTAPES

**COMPRESSEUR À AIR À HAUT
RENDEMENT 5 CV DÉBIT MAX
DE 80 GALLONS
KC-5280V3-MS**

- Pression maximale de 200 lb/po²
- 19 pi³/min @ 175 lb/po²

Nouveau

Pompe à 2 cylindres en fonte d'acier lubrifiée à l'huile avec tête à 2-étapes



Comprend interrupteur magnétique

Valve de sécurité ASME

\$3499.

**COMPRESSEUR À AIR À HAUT
RENDEMENT 7.5 CV DÉBIT MAX
DE 80 GALLONS
KC-7280V3-MS**

- Pression maximale de 200 lb/po²
- 24 pi³/min @ 175 lb/po²

Nouveau

Pompe à 2 cylindres en fonte d'acier lubrifiée à l'huile avec tête à 2-étapes



Comprend interrupteur magnétique

Valve de sécurité ASME

\$3999.

**FILTRES CARTOUCHE
HEPA**

Les filtres HEPA sont conçus pour capturer particules de 0,3 micromètre ou moins.

KVAC-1145

Convient: 8520LP, 8530LPN, 8531LP-B, 8540LST

KVAC-1150

Convient: 8560LST



\$39. CH.

8520LP

- Moteur max. 3.5 CV
- 5 gallons US (20L)
- Comprend boyau souple de 6 pi. x 1-1/4", rallonge de 2 mcx, sac de poussière de 20L, filtre-cartouche, filtre en mousse, filtre réutilisable, embout tout usage de 10" et embout en bec



\$69.99

Bouchon d'écoulement

8530LPN

- Moteur max. 4 CV
- 8 gallons US (30L)
- Comprend boyau souple de 6 pi. x 1-1/4", rallonge de 2 mcx, sac de poussière de 30L, filtre-cartouche, filtre en mousse, filtre réutilisable, embout tout usage de 10" et embout en bec



\$89.99

8540LST

- Moteur max. 5 CV
- 10 gallons US (40L)
- Comprend boyau souple de 6 pi. x 1-1/4", rallonge de 2 mcx, sac de poussière de 40L, filtre-cartouche, filtre en mousse, filtre réutilisable, embout tout usage de 10" et embout en bec



\$179.99

Bouchon d'écoulement

8560LST

- Moteur max. 6.5 CV
- 16 gallons US (60L)
- Cordon d'alimentation de 18 pieds
- Comprend boyau souple de 8 pi. x 2-1/2", rallonge 2-1/2" 2 mcx., poignée avec contrôle d'air, filtre-cartouche, filtre en mousse, embout tout usage de 14" avec raclette, embout gobeur, embout bec et sac d'entreposage pour accessoires



\$299.99

ASPIRATEURS DE MATÉRIAUX SECS/HUMIDES

Système de double filtration

PONCEUSE À COURROIE 2" X 42" ET À DISQUE 8" KC-770FX

- Puissant moteur à entraînement direct de 1 CV, 6,2 ampères
- Comprend courroie de ponçage 1" x 42", courroie de ponçage 2" x 42", plateaux de la courroie de 1" et 2", 2 x disques de ponçage adhésif de 8", guide à onglets et clés hexagonales de réglage

\$499.



PONCEUSE À COURROIE 3" X 79" POUR LE MÉTAL

Comprend courroie zirconia pur de 80 grains, fabrique au Canada




KC-379MS

- La courroie de ponçage tourne sur une roue d'alimentation ventilée et une roue arrière en caoutchouc de 7-1/2"
- Tête pivote vers le haut ou vers le bas
- Hauteur de travail en position horizontale de 36"
- Comprend courroie pur zirconia de 80 grains



2 CV
(220V)

Couvercle du haut avec charnières donne accès à la courroie entière pour les pièces plus longues



\$999.

COURROIES DE PONÇAGE ZIRCONIA PUR POUR LE MÉTAL 2" X 42"

Modèle	Grandeur	Grain	Ens.	Prix
SB-242-60Z	2"x42"	60	1	\$9.99
SB-242-80Z	2"x42"	80	1	\$9.99
SB-242-100Z	2"x42"	100	1	\$9.99
SB-242-120Z	2"x42"	120	1	\$9.99

DISQUES DE PONÇAGE ZIRCONIA PUR POUR LE MÉTAL DE 8"

Modèle	Disque	Grain	Ens.	Prix
SB-8-60Z	8"	60	1	\$9.99
SB-8-80Z	8"	80	1	\$9.99
SB-8-100Z	8"	100	1	\$9.99
SB-8-120Z	8"	120	1	\$9.99

ENS. AFFÛTEUSE À SEC/ À L'EAU DE 10" KC-4900S

- Moteur de 1.6 Amp. tourne silencieusement à 115 tr/min pour une précision maximale pendant l'affûtage
- Comprend guide d'angle, pâte de polissage et un gabarit à rebord carré pour affûter une variété de lames et ciseaux



\$229.99

EN OPTION

Ens. d'accessoires 4 mcx
KM-130

(Gabarit couteau court, gabarit couteau long, gabarit ciseau et gabarit de hache)



\$69.99

POLISSOIR À ARBRE LONG À BASSE VITESSE DE 8" KC-899LSB

- Puissant moteur de 1/2 CV
- 1,750 tr/min
- Deux roues de polissage en tissus cousus en spirale de 8" x 1/2"



\$159.99

ENSEMBLE ROUES DE POLISSAGE 8" X 1/2" DE 2 MCX.
KM-131

\$39.99

BASE POUR TOURÈTS D'ÉTABLI SS-150N

- Fabriqué en fonte et en acier allié
- Hauteur de 31-1/2" du sol
- Réservoir d'eau pour la trempe des pièces



\$79.99

TOURÈT D'ÉTABLI 6" KC-690

- Moteur 3.5 amp.
- 3500 tr/min

\$69.99



\$125.

TOURÈT D'ÉTABLI 8" À BASSE VITESSE AVEC LUMIÈRE KC-895LS

Comprend outil de redressage diamanté, porte-outils ajustables, pares-étincelles et meules blanches en oxyde d'aluminium de 8" x 1" à 60 grains (rude) et 120 grains (fin)



\$159.99

COURROIES DE PONÇAGE ZIRCONIA PUR POUR LE MÉTAL 3" X 79"

Modèle	Grandeur	Grain	Ens.	Prix
SB-379-60	3"x79"	60	1	\$19.99
SB-379-80	3"x79"	80	1	\$19.99
SB-379-120	3"x79"	120	1	\$19.99

COLLECTEUR DE POUSSIÈRE POUR LE MÉTAL DE 2 CV KC-7300C

- Puissant moteur de 2 CV, 220V
- Interrupteur de sécurité avec activation à 2 étapes et ouverture forcée
- Idéal pour la collecte de copeaux métalliques et de poussières abrasives produites par des ponçuses à métal, tourêts, scies de coupe à froid et machines à ébavurage et à chanfreiner
- Grand tiroir à copeaux métalliques
- Entrée de 6" avec adaptateur d'entrée en Y avec deux entrées de 3" permettant de raccorder jusqu'à deux machines pour le métal



\$1699.

PIED DE COULISSE FRACTIONNAIRE NUMÉRIQUE KM-106

- Conversion en graduations impériales (décimale et fractionnaire) et métriques
- Deux piles 3V au lithium inclus



\$35.

ENS. DE BOYAUX IGNIFUGÉES 3" ET COLLIERS DE SERRAGE POUR COLLECTION DE MÉTAUX KM-102

Ens. inclus: 2 Boyaux Ignifugés 3" x 8pi. (2.5M) 4 Colliers de Serrage (3")



Classé 130°C **\$79.99**

Moteur à entraînement direct 1.5 CV

\$1699.

TOURÈT D'ÉTABLI ULTRA-ROBUSTE 12" AVEC SUPPORT À PLANCHER KC-1295

- Protège-meules et conduits à poussière robustes en fonte d'acier avec raccord en T de 2-1/2" pour la collection de poussière
- Cuvette à eau incorporée et meules 12" x 2" à 36 grains et 60 grains



INTERRUPTEURS MAGNÉTIQUES

Comprennant bouton d'arrêt d'urgence à verrouillage par rotation

\$129.99 ch.



KMAG-110-811	110V (8-11 amp.)
KMAG-110-1114	110V (11-14 amp.)
KMAG-110-1417	110V (14-17 amp.)
KMAG-220-811	220V (8-11 amp.)
KMAG-220-1114	220V (11-14 amp.)
KMAG-220-1417	220V (14-17 amp.)
KMAG-220-1721	220V (17-21 amp.)

CABINETS DE SABLAGE À JET avec LUMIÈRE DEL

Lumière DEL pour une meilleure visibilité

- 4 becs en céramique
- 2 gants en caoutchouc
- Deux grandes portes d'accès permettent à l'utilisateur de sabler des pièces de métal plus longues (KSB-350-LED seulement)
- Comprend 5 protecteurs de fenêtre adhésifs de remplacement



KSB-110N-LED **KSB-350-LED**
\$199.99 **\$699.99**

PROTECTEURS DE FENÊTRE ADHÉSIFS

KM-097

Convient: KSB-110N-LED
ENS. 5 MCX.

\$27.

KM-098

Convient: KSB-350-LED
ENS. 5 MCX

\$27.

JETS EN CÉRAMIQUE DE REMPLACEMENT

KM-036

Convient: KSB-110N-LED
et KSB-350-LED
ENS. 4 MCX.

\$27.

BASSINS DE NETTOYAGE AUTO-RECYCLANT

BROSSE DE NETTOYAGE POUR BASSINS DE NETTOYAGE
KM-059



\$19.99



5 GALLONS **20 GALLONS** **40 GALLONS**

KPW-205

- Liaison fusible de sécurité
- Pompe durable incluse

\$89.99

KPW-220

- Liaison fusible de sécurité
- Pompe durable incluse

\$199.99

KPW-240

- Liaison fusible de sécurité
- Pompe durable incluse

\$299.99

SOUFFLEUSE/ASPIRATEUR D'ATELIER

8317

- 116 pi³/min, débit d'air max 195 km/h (121 mph)
- Vitesse variable (6,000-14,000 tr/min)
- Gâchette ayant bouton de verrouillage pour une opération continue
- Comprend buse de soufflage souple et flexible en caoutchouc et un sac à poussière pour aspiration

\$29.99



En mode aspirateur

LAMPES DE TRAVAIL DEL



Lampe de travail DEL 15W émet 1500 lumens

KC-1501LED

\$35.99

Lampe de travail DEL 36W émet 4000 lumens

KC-4001LED

\$99.99

KC-3002LED-ST
Lampe de travail DEL 40W émet 6000 lumens

- Loquet de relâche rapide
- Pour utilisation dans des endroits secs à l'intérieur et l'extérieur

KC-4002LED-ST
Lampe de travail DEL 72W émet 8000 lumens

- Loquet de relâche rapide
- Pour utilisation dans des endroits secs à l'intérieur et l'extérieur

\$149.99

\$219.99

Lampe de travail DEL 20W émet 3000 lumens

KC-3001LED

\$59.99

Lampe de travail DEL 10W émet 1500 lumens

KC-1502LED-C

Sans Fil

\$59.99



GRUE D'ATELIER PLIANTE 2 TONNES

KFC-2TC

- Cric hydraulique de 8 tonnes comprenant un système de valve à surcharge pour une protection maximale de la pompe
- Conception compacte avec bras rétractables et jambes pliantes
- Jambes pliantes avec goupilles de sécurité s'étendant jusqu'à 65"

\$379.

TRONÇONNEUSE

14"

8342LN

- Étau avec ajustement rapide, permettant des coupes jusqu'à un angle de 45°

Puissant Moteur 15 amp.

\$169.99



MACHINES DE SABLAGE À JET

- Construction robuste en acier
- Le réapprovisionnement en abrasif est facilité par l'entonnoir intégré
- Soupape de sûreté
- Boyau abrasif de 1/2" (D.I.) x 8 pieds
- Comprend fusil abrasif, 4 buses en céramique (2, 2.5, 3 et 3.5mm), filtre séparateur d'eau, cagoule de protection et ruban en téflon

KSB-10
10 GALLONS



\$249.99

KSB-20
20 GALLONS



Cagoule de protection incluse

299.99

PRESSES HYDRAULIQUE AVEC GARDE À GRILLAGE

- Idéale pour redresser, aplatis, plier ou étamper
- Utilisé pour installer ou enlever engrenages, bagues ou des roulements
- Comprend 2 plaques de pression

EN OPTION

Ensemble Pointeaux et Filrière 9 mcx.

KM-045

\$129.99



KHP-10T-GGN

\$349.99

KHP-20T-GGN

\$559.99

ÉQUIPEMENT DE FORMAGE DE MÉTAL



CISAILLEUSE 52" • Longueur de coupe 52"
 KC-F5216 • Capacité 16 Jauge
 • Poids 1080 lbs

\$2499.



ROULEAUX

KC-S5016
 • Longueur max. 50"
 • Capacité 16 Jauge
 • Poids 540 lbs

\$1849.

KC-S3622
 • Longueur max. 36"
 • Capacité 22 Jauge
 • Poids 176 lbs

\$779.

KC-S2422
 • Longueur max. 24"
 • Capacité 22 Jauge
 • Poids 81 lbs

\$679.



MACHINES DE FORMAGE 3 EN 1



CISAILLEUSE, PLIEUSE ET ROULEAU

KC-1220

- Longueur max. 12"
- Épaisseur maximale 20 Jauge
- Poids 95 lbs

\$659.

KC-3020

- Longueur max. 30"
- Épaisseur maximale 20 Jauge
- Poids 300 lbs

\$999.

KC-4020

- Longueur max. 40"
- Épaisseur maximale 20 Jauge
- Poids 387 lbs

\$1599.

PLIEUSE POUR BOÎTE ET PLATEAU 16 JAUGE

KC-BP4816
 • Longueur de pliage 48 1/2"
 • Capacité 16 Jauge
 • Poids 380 lbs

\$1199. NOUVEAU MODÈLE LOURD



CISAILLEUSE À MAIN DE 12"

KC-HS12
 • Bras de niveau avec ressort de compensation

\$245.



ENCOCHEUSE MANUELLE 4 TONNES

KC-N616
 • Capacité de l'encoche (acier doux) 16 Jauge
 • Capacité de perçage (acier doux) 18 Jauge
 • Encoche maximale (6" X 6" x 90°)
 • Poids 165 lbs

\$749.



PRESSE À CRÉMAILLÈRE KAP-3

• Capacité: 3 Tonnes
 • Diamètre de travail: 12 1/2"
 • Capacité au-dessus de la table: 12"

\$349.



MACHINE ROTATIVE À COMBINAISON

KC-RM22
 • Capacité de coupe (acier doux): 22 Jauge
 • Distance entre les centres du rouleau: 2"
 • Profondeur de la gorge au châssis: 7"
 • Comprend 6 matrices pour effectuer des crochets (2), forages, filages, courbes et des frisages

\$749.



PLIEUSE POUR BOÎTE ET PLATEAU MODÈLE DE PLANCHER

KC-BP4812
 • Longueur de pliage 48"
 • Capacité 12 Jauge
 • Poids 1140 lbs




\$3999.

PERCEUSES - FRAISEUSES



SYSTÈMES DE LECTEUR DIGITAL

20i-M-1836
(Convient 1050VS)
2 AXES avec échelles de 18" x 36



\$2099.

30i-M-183616
(Convient 1050VS)
3 AXES avec échelles de 18" x 36" x 16"



\$3099.

ENSEMBLE DE COLLETS 18 MCX

Contient une tige droite, 15 collets, une clé d'ajustement et un coffre en plastique.

KCS-4015
• Tige droite ISO 40
• Arbre ceintré 5/8" WII

KCS-R8-15
• Tige droite R8
• Arbre cintré 7/16" NF 20



\$399.99 ch.

TÊTES À DIVISION POUR TABLE ROTATIVE

KC-DPRT-6
Grandeur 6"

KC-DPRT-8
Grandeur 8" \$159.99 ch.



ÉTAUX À FRAISEUSE À BASE PIVOTANTE

3"- 4"- 6"- 8"-
KMV-3M KMV-4M KMV-6M KMV-8M
\$129. \$199. \$259. \$369.



TABLES ROTATIVES HORIZONTALES ET VERTICALES

KC-HVRT-6 Grandeur 6" KC-HVRT-8 Grandeur 8"



\$499. \$659.

MINI PERCEUSE/FRAISEUSE

KC-15VS

- Entraînement par engrenages à vitesse variable
- Contrôle précis de l'abaissement en profondeur de l'arbre avec cadran d'abaissement à réglage fin
- Arrêt de profondeur ajustable
- Garde de mandrin
- Bouton d'arrêt d'urgence
- Comprend mandrin 1/2", clé du mandrin, arbre R8-JT#33, garde de mandrin

PUISSANT MOTEUR 3/4 CV



COLONNE S'INCLINE À 45° VERS LA DROITE ET LA GAUCHE

\$999.

PERCEUSE/FRAISEUSE AVEC AFFICHEURS NUMÉRIQUES ET GARDE DE SÉCURITÉ PROTÉGÉ PAR INTERRUPTEUR DE FIN DE COURSE

KC-20VS-2

- Moteur 1 CV
- Distance max. de l'arbre à la table 13"
- Dimension de la table 7 1/16" x 27 1/2"
- Dia. de travail max. 13"
- Arbre cintré R8
- Distance d'abaissement de l'arbre 2"
- 2 Vitesses (50-1125 / 100-2250 tr/min)
- Dimension de la rainure de la table 12"
- Comprend mandrin 1/2", clé du mandrin, arbre cintré R8, garde de sécurité, clés et boîte d'outils

TÊTE INCLINABLE DE 90° À GAUCHE ET À DROITE



\$2299.

EN OPTION

SUPPORT POUR PERCEUSE-FRAISEUSE SS-20VS

\$319.99

SCIE 12" À BASSE VITESSE POUR COUPE À FROID

KC-315CS

- Puissant moteur de 4.5 CV
- Vitesse de rotation à basse vitesse de 52 tr/min est idéale pour la coupe à métaux ferreux
- La tête d'onglet pivote vers la droite ou vers la gauche, comprend arrêts positifs à 45° et 90°

Lame pas incluse



\$3299.

EN OPTION

LAME 12" POUR SCIE COUPE À FROID KM-1200 (Fabriqué en Italie)

\$359.



PERCEUSE ET FRAISEUSE AVEC TÊTE À ENGRENAGE ET GARDE DE SÉCURITÉ PROTÉGÉ PAR INTERRUPTEUR DE FIN DE COURSE

KC-45

- Moteur 1.5 CV
- Diam. de travail 20 7/16"
- Abaissement 5"
- 6 vitesses (60-1500 tr/min)
- Table 9 1/2" X 32 1/4"
- Capacité de forage 1 1/4"
- Capacité du couteau de surfaçage 4"
- Arbre cintré R8

\$5999.

EN OPTION

ENTRAÎNEUR DE TABLE AUTOMATIQUE PFM-32

Pour # KC-45

\$679.




EN OPTION

SUPPORT POUR PERCEUSE-FRAISEUSE SS-45

\$399.99

SYSTÈMES DE LECTEUR DIGITAL "FAGOR"



20i-T-840 (Convient: KC-1440ML-6 et KC-1440ML-2)
20i-T-1040 (Convient KC-1640ML)
 2 AXES AVEC ÉCHELLES DE 8" x 40"
 2 AXES AVEC ÉCHELLES DE 10" x 40"

\$2499. **\$2699.**

POINTES MOBILE



\$69. **\$79.**
KLC-2M CÔNE - MT#2
KLC-3M CÔNE - MT#3

ENS. DE PORTE-COUTEAUX 7 MCX

• Couteaux au carbure à 2 positions (5mcx)
 • Couteaux H.S.S. (2mcx)
INCLUS
TOURNEVIS ET CLÉS D'AJUSTEMENTS



KM-047 Tige 3/8"
KM-057 Tige 5/8"
\$199. **\$219.**

Convient Modèles: KC-0712ML, KC-1022ML, KC-1236ML, 14440ML-2, 14440ML-6, KC-1640GH, KC-1640ML et KC-1660GH

ATTACHEMENT DE TOURNAGE CONIQUE



L'Attachement conique doit être commandé avec le tour à métal
 Ces Attachements de Tournage Conique sont conçus pour nos tours à métal 12" x 36", 14" x 40" et 16" x 40"
Modèles
 KC-1236ML, KC-1440ML-2 et KC-1640ML

ENS. PORTE-OUTIL À CHANGEMENT RAPIDE 7 MCX



KQCT-0012 Convient la plupart des tours jusqu'à 12" capacité **\$279.99**
KQCT-1015 Convient la plupart des tours jusqu'à 10" à 15" capacité **\$349.99**
KQCT-1318 Convient la plupart des tours jusqu'à 13" à 18" capacité **\$499.99**

TOURS À MÉTAL ET ACCESSOIRES




MINI TOUR À MÉTAL 7" X 12" À VITESSE VARIABLE

KC-0712ML
 • Diamètre du nez de l'arbre 3/4"
 • Vitesses variables de l'arbre 2 (0-1100, 0-2500 tr/min)
 • Comprend boîtier d'engrenage à changement rapide, plateau de tournage, engrenages de remplacement, porte-outil 4 positions, pointe fixe MT#2, cadran indicateur pour pas de vis

\$1099.

5.5 amp. (110V)



TOUR À MÉTAL 10" X 22"

KC-1022ML
 • Diamètre du nez de l'arbre 1"
 • Vitesses de l'arbre 6 (150-2400 tr/min)
 • Comprend mandrin 5"-3 mors, mandrin 6-1/2"-4 mors, engrenages de remplacement, porte-outil à 4 positions, lunette fixe, lunette mobile, plateau de tournage 8", cadran indicateur pour pas de vis, pointe fixe MT#3, pointe fixe MT#4, garde d'écabloussement pleine longueur, coffre d'outils et clés

\$2999.

12 amp. (110V)

EN OPTION
SUPPORT POUR TOUR À MÉTAL SS-1022

\$379.99



TOUR À MÉTAL 12" X 36" AVEC TÊTE À ENGRENAGE

• Vitesses de l'arbre 9 (60-1500 tr/min)
 • Diamètre du nez de l'arbre 1 1/2"
 • Comprend mandrin 6"-3 mors, mandrin 8"-4 mors, engrenages de remplacement, porte-outil à changement rapide, lunette fixe, lunette mobile, plateau de tournage 10" DI-4, cadran indicateur pour pas de vis, pointes fixe MT#3, arbre conique MT#3, mandrin pour perceuse 1/2", garde d'écabloussement pleine longueur, coffre d'outils et clés

1.5 CV (220V)

KC-1236ML/SS-1236 AVEC ATTACHEMENT DE TOURNAGE CONIQUE
KC-1236ML/KM-053/SS-1236

\$5999. **\$6499.**



BONUS
SUPPORT TOUR À MÉTAL INCLUS

TOUR À MÉTAL 14" X 40" AVEC TÊTE À ENGRENAGE

• Vitesses de l'arbre 8(70-2000 tr/min)
 • Comprend mandrin 7"-3 mors, mandrin 8"-4 mors, engrenages de remplacement, porte-outil à changement rapide, lunette fixe, lunette mobile, plateau de tournage 12" DI-5, système de refroidissement, garde d'écabloussement pleine longueur, cadran indicateur pour pas de vis, 2 pointes fixe MT#3, manchon MT#6-MT#3, plateau, coffre d'outils, clés de mandrin et cabinet fermé (avec frein à pied incorporé)

Nez de l'arbre 2"

2 CV (240V)

KC-1440ML-2 AVEC ATTACHEMENT DE TOURNAGE CONIQUE
KC-1440ML-2/KM-054

\$9499. **\$9999.**



CABINET FERMÉ AVEC FREIN À PIED INCLUS

TOUR À MÉTAL 16" X 40" "ATELIER OUTILLAGE" DE HAUTE PRÉCISION

• Gamme de vitesses: 16(45-1800 tr/min)
 • Diamètre du nez de l'arbre 2"
 • Gamme de pas de vis : 45(2-72 FPP)
 • Comprend mandrin 8"-3 mors avec mâchoires intérieures et extérieures, mandrin 12"-4 mors, porte-outil à changement rapide et deux portes-outils de 3/4", lunette fixe, lunette mobile, plateau de tournage 14" (D1-6), pointe fixe standard MT #4, pointe fixe avec pointe au carbure MT #4, manchon adaptateur MT #4 à MT #6, système de refroidissement, garde de pleine longueur, arrêt micrométrique manuel du chariot, coffre à outils et clés d'ajustements

4 CV (600V)

KC-1640ML AVEC ATTACHEMENT DE TOURNAGE CONIQUE
KC-1640ML/KM-055

\$16999. **\$17499.**



CABINET FERMÉ AVEC FREIN À PIED INCLUS

GÉNÉRATRICE À INVERSEUR ÉLECTRONIQUE 2000W À ESSENCE



CG-2001i

- Puissant moteur OHV de 3 CV, 4 temps à refroidissement à air
- Génératrice à inverseur électronique à onde sinus fournit un courant stable pour faire fonctionner des appareils électroniques sensibles aux fluctuations de voltage
- Prise USB: CC de sortie 5V/2.1 ampères pour charger téléphones, tablettes ou tout autre équipement alimenté par USB
- Prise allume-cigarette: CC de sortie 12V/8 ampères
- Prise Double: CA de sortie 120V/13.3 ampères



\$649.99

En Option

K-X2P
ENSEMBLES DE CÂBLES DE JUMELAGE POUR GÉNÉRATRICE À INVERSEUR

\$99.99

GÉNÉRATRICE À INVERSEUR ÉLECTRONIQUE À ESSENCE/PROPANE 3800W



CG-3800i-DF

- Puissant moteur OHV de 5 CV, 4 temps à refroidissement à air
- Génératrice à inverseur électronique à onde sinus fournit un courant stable pour faire fonctionner des appareils
- Prise double: CA de sortie 120V/20 ampères
- Prise verrouillable: CA de sortie 120V/30 ampères
- Prises USB (A et C): CC de sortie 5V/2.1 ampères pour charger téléphones, tablettes ou tout autre équipement alimenté par USB
- Prise allume-cigarette: CC de sortie 12V/8 ampères



\$849.99

Comprend câble de raccordement au réservoir de propane, adaptateur VR Nema L5-30P/Nema TT30R et douille pour bougie

GÉNÉRATRICE À INVERSEUR ÉLECTRONIQUE À ESSENCE/PROPANE 5000W



CG-5000i-DF

- Puissant moteur OHV de 8 CV, 4 temps à refroidissement à air
- Génératrice à inverseur électronique à onde sinus fournit un courant stable pour faire fonctionner des appareils électroniques sensibles aux fluctuations de voltage
- Prise USB: CC de sortie 5V/2.1 ampères pour charger téléphones, tablettes ou tout autre équipement alimenté par USB
- Prise allume-cigarette: CC de sortie 12V/8 ampères
- Prise double: CA de sortie 120V/20 ampères
- Prise verrouillable: CA de sortie 120V/30 ampères



Nouveau

\$1199.99

Comprend câble de raccordement au réservoir de propane, adaptateur VR Nema L5-30P/Nema TT30R et douille pour bougie

TRANSPALETTES

Capacité de 5500 lbs

KC-2145N-NYL

(21" X 45")

Roues-Nylon

429.99

KC-2748N-NYL

(27" X 48")

Roues-Nylon


429.99

KC-2748NP

(27" X 48")

Roues-Poly

429.99



Commande manuelle à trois positions

Pédale à pied à action rapide

Pédale à pied à action rapide

Hauteur min. des fourches au sol 2.95"

Hauteur max. des fourches 7 1/2"

GÉNÉRATRICE À ESSENCE À 2 CYLINDRES EN V 15000W AVEC DÉMARRAGE ÉLECTRIQUE

KCG-1500GE

Puissant moteur OHV de 20 CV, 2 cylindres en V, tige horizontale, 4 temps à refroidissement à air

- Régulateur AVR et ignition électronique
- Deux prises doubles: CA 120V/20 ampères
- Prise verrouillable: CA 120V/30 ampères
- Prise: CA 120V/240V/50 ampères
- Démarrage électrique à clé
- Disjoncteur à réarmement et relais de sécurité CA
- Terminals: CC 12V/8.3 ampères et disjoncteur CC



\$2499.99

FONCTION DE RALENTI AUTOMATIQUE prolonge la vie de fonctionnement en ajustant automatiquement la vitesse du moteur lorsqu'il n'est pas sous charge

MOTEURS À ESSENCE ENSEMBLES DE TUYAUX POUR POMPE À EAU

- Idéal pour compresseurs, génératrices, laveuses à haute pression, go-karts et fendeuses à bois
- Direction de rotation dans le sens antihoraire

KCG-65

Puissant moteur OHV de 6.5 CV, 4 temps à refroidissement à air

\$229.



KCG-130

Puissant moteur OHV de 13 CV, 4 temps à refroidissement à air

\$449.



Chaque ensemble de tuyau comprend un adaptateur "camlock" fileté de type A

\$119.99

KW-252

2" X 25 pi

\$199.99

KW-253

3" X 25 pi

\$89.99

KW-502

2" X 50 pi

\$119.99

KW-503

3" X 50 pi

Tuyaux d'aspiration renforcés en PVC transparent



Tuyaux de décharge en PVC



POMPE À EAU DE 2" et 3" À ESSENCE

- Hauteur manométrique de 105' (KCG-2WPG) ou 92' (KCG-3WPG) hauteur totale, au niveau de la mer, à laquelle l'eau peut être élevée au-dessus de son niveau initial)

- Interrupteur du moteur en cas de bas niveau d'huile
- Comprend 3 colliers de serrage, 2 adaptateurs pour boyaux, 2 joints d'étanchéité en caoutchouc, panier passoir et adaptateur pour panier passoir



Diamètre d'aspiration et de refoulement de 2" NPT



Diamètre d'aspiration et de refoulement de 3" NPT

Puissant moteur OHV 7 CV 4 temps à refroidissement à air

Accessoires Standard

KCG-2WPG \$339.99

Accessoires Standard

KCG-3WPG \$399.99

GÉNÉRATRICES À ESSENCE/PROPANE

GÉNÉRATRICES À ESSENCE

GÉNÉRATRICE À ESSENCE 1800W

KCG-1501GX

- Puissant moteur OHV de 3 CV, 4 temps à refroidissement à air
- Interrupteur du moteur avec lumière en cas de bas niveau d'huile
- Prise double: CA de sortie 120V/11.6 ampères
- Terminaux: CC de sortie 12V, 8 ampères

\$399.99



GÉNÉRATRICE À ESSENCE 5100W AVEC ENS. DE ROUES

KCG-5100G

- Puissant moteur OHV de 8 CV, 4 temps à refroidissement à air
- Régulateur AVR et ignition électronique
- Interrupteur du moteur avec lumière en cas de bas niveau d'huile
- Deux prises doubles: CA 120V/20 ampères
- Prise verrouillable: CA 120V/240V/30 ampères

\$449.99



GÉNÉRATRICE À ESSENCE/PROPANE 5100W AVEC DÉMARRAGE ÉLECTRIQUE

KCG-5101GE-DF

- Puissant moteur OHV de 8 CV, 4 temps à refroidissement à air
- Régulateur AVR et ignition électronique
- Interrupteur du moteur avec lumière en cas de bas niveau d'huile
- Deux prises doubles: CA 120V/20 ampères
- Prise verrouillable: CA 120V/240V/30 ampères
- Démarrage électrique et à rappel facile à utiliser
- Disjoncteur à réarmement et relais de sécurité CA pour une opération sécuritaire

\$599.99



Réservoir de propane Non inclus

Réservoir d'essence Non inclus

Comprend câble de raccordement au réservoir de propane



GÉNÉRATRICE À ESSENCE 6500W AVEC DÉMARRAGE ÉLECTRIQUE ET ENS. DE ROUES

KCG-6502GE

- Puissant moteur OHV de 10 CV, 4 temps à refroidissement à air
- Régulateur AVR et ignition électronique
- Interrupteur du moteur avec lumière en cas de bas niveau d'huile
- Deux prises doubles: CA 120V/20 ampères
- Prise verrouillable: CA 120V/240V/30 ampères
- Démarrage électrique et à rappel facile à utiliser

\$659.99



ÉLECTRIQUE À DÉMARRAGE FACILE

GÉNÉRATRICE À ESSENCE 10000W AVEC DÉMARRAGE ÉLECTRIQUE

KCG-10001GE

- Puissant moteur OHV de 15 CV, 4 temps à refroidissement à air
- Régulateur AVR et ignition électronique
- Interrupteur du moteur avec lumière en cas de bas niveau d'huile
- Deux prises doubles: CA 120V/20 ampères
- Deux prises verrouillables: CA 120V/30 ampères et 120V/240V/30 ampères
- Démarrage électrique à clé et à rappel facile à utiliser

\$959.99



DÉMARRAGE ÉLECTRIQUE À CLÉ

GÉNÉRATRICE À ESSENCE 12000W AVEC DÉMARRAGE ÉLECTRIQUE

KCG-12000GE

- Puissant moteur OHV de 18 CV, 4 temps à refroidissement à air
- Régulateur AVR et ignition électronique
- Interrupteur du moteur avec lumière en cas de bas niveau d'huile
- Deux prises doubles: CA 120V/20 ampères
- Prise verrouillable: CA 120V/240V/240V/30 ampères
- Prise: CA 120V/240V/50 ampères
- Disjoncteur à réarmement et relais de sécurité CA
- Terminaux: CC 12V/8.3 ampères et disjoncteur CC

\$1099.99



DÉMARRAGE ÉLECTRIQUE À CLÉ

GÉNÉRATRICE À ESSENCE/PROPANE 12000W AVEC DÉMARRAGE ÉLECTRIQUE

KCG-12001GE-DF

- Puissant moteur OHV de 18 CV, 4 temps à refroidissement à air
- Régulateur AVR et ignition électronique
- Interrupteur du moteur avec lumière en cas de bas niveau d'huile
- Prise double: CA 120V/20 ampères
- Prise verrouillable: CA 120V/240V 30 ampères
- Prise: CA 120V/240V/50 ampères
- Démarrage électrique et à rappel facile à utiliser
- Disjoncteur à réarmement et relais de sécurité CA
- Terminaux: CC 12V/8.3 ampères et disjoncteur CC

\$1299.99



Réservoir de propane Non inclus

Réservoir d'essence Non inclus

Comprend câble de raccordement au réservoir de propane



RALLONGES POUR GÉNÉRATRICES

Transforme une prise verrouillable Nema L14-30P de 240V 30 ampères en prises Nema 5-15/20R 120V de 20 ampères

K-L1430-10

Longueur de la rallonge: 10 pi.

Jauge (AWG)/Cordon: 12 (SJTW 4/C)



\$39.99

K-L1430R-25

Longueur de la rallonge: 10 pi.

Jauge (AWG)/Cordon: 10 (SJTW 4/C)



\$99.99

K-L1430-25-4T

Longueur de la rallonge: 25 pi.

Jauge (AWG)/Cordon: 10 (STW 4/C)



Bout-Eclair **\$99.99**

K-L1430-25EXT

Longueur de la rallonge: 25 pi.

Jauge (AWG)/Cordon: 10 (STW 4/C)



\$99.99

CORDON ADAPTATEUR 50 AMP. POUR GÉNÉRATRICE

Cordon adaptateur pour génératrice avec prise Nema 14-50P de 120/240V 50 ampères et receptacle verrouillable Nema L14-30R de 120/240V 30 ampères

K-1450P-2

Longueur de la rallonge: 1.5 pi. Jauge (AWG)/Cordon: 10 (STW 4/C)



\$69.99

Prise femelle avec embout éclairé

ENS. DE CONNEXION POUR GÉNÉRATRICE À DOMICILE

K-X7500

Ensemble de réceptacles de l'extérieur à l'intérieur. Comprend panneau d'alimentation 6 prises, boîtier d'entrée de courant de la génératrice, conduit en PVC rigide de 1/2", mèche plate de 1-1/4", manchon en PVC de 1/2", 2 joints isolants et quincaillerie de montage



\$109.99



PERCEUSES - FRAISEUSES ET ACCESSOIRES

PERCEUSE À COLONNE INDUSTRIELLE 17"



GARDE DE SÉCURITÉ POUR PERCEUSE À COLONNE KM-118
Convient KC-118FC

\$29.99

KC-118FC

- Moteur de 12.5 amp.
- 16 Vitesses (240-3400) tr./min
- Diamètre de perçage 17"
- Abaissement 3 1/4"
- Mandrin 5/8"

\$799.

PERCEUSE À COLONNE INDUSTRIELLE 17" AVEC GARDE DE SÉCURITÉ PROTÉGÉ PAR INTERRUPTEUR DE FIN DE COURSE



KC-118FC-LS

- Moteur de 12.5 amp.
- 16 Vitesses (240-3400) tr./min
- Diamètre de perçage 17"
- Abaissement 3 1/4"
- Mandrin 5/8"

\$899.

PERCEUSE À COLONNE 17" À COURSE ALLONGÉE AVEC GARDE DE SÉCURITÉ



COURSE ALLONGÉE DE 6"

KC-119FC-LS

- Moteur de 12.5 amp.
- 12 Vitesses (255-2750) tr./min
- Diamètre de perçage 16 15/16"
- Arbre cintré MT #3
- Abaissement 6"
- Mandrin 3/4"

\$1099.

PERCEUSE À COLONNE INDUSTRIELLE 22"



GARDE DE SÉCURITÉ POUR PERCEUSE À COLONNE KM-122
Convient KC-122FC

\$29.99

KC-122FC

- Moteur 12.5 amp.
- Capacité 1 1/4"
- Arbre cintré MT #4
- 12 Vitesses (180-4200) tr./min
- Distance d'abaissement 4 3/4"

\$1199.

PERCEUSE À COLONNE INDUSTRIELLE 22" AVEC GARDE DE SÉCURITÉ PROTÉGÉ PAR INTERRUPTEUR DE FIN DE COURSE



KC-122FC-LS

- Moteur 12.5 amp.
- Capacité 1 1/4"
- Arbre cintré MT #4
- 12 Vitesses (180-4200) tr./min
- Distance d'abaissement 4 3/4"
- Mandrin 3/4"

\$1299.

PERCEUSE À COLONNE INDUSTRIELLE 15" À VITESSE VARIABLE



Manivelle à vitesse variable et afficheur numérique

Garde de sécurité protégé par interrupteur de fin de course

COURSE ALLONGÉE DE 6"

KC-30HS-VS

- Puissant moteur de 1 CV
- Interrupteur de sécurité avec activation à 2 étapes et ouverture forcée
- Vitesses variables: 400 - 5,000 tr/min
- Mandrin 5/8" et clé

\$2999.



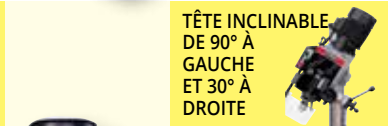
TÊTE INCLINABLE DE 90° À GAUCHE ET 30° À DROITE

PERCEUSE AVEC TÊTE À ENGRENAGE 21" ET GARDE DE SÉCURITÉ PROTÉGÉ PAR INTERRUPTEUR DE FIN DE COURSE

KC-40HS (220V)

- Puissant moteur de 1.5 CV
- Interrupteur à marche avant et renverse
- Capacité de forage 1 1/4"
- Diam. de travail maximal 20 7/16"
- Nombre de vitesses (60-1500 tr./min)
- Cap. du couteau de surfacage 4"
- Cap. du couteau à rainurage 3/4"
- Arbre ceintré MT#3

\$4999.



TÊTE INCLINABLE DE 90° À GAUCHE ET 30° À DROITE

PERCEUSE ET FRAISEUSE AVEC TÊTE À ENGRENAGE 21" ET GARDE DE SÉCURITÉ PROTÉGÉ PAR INTERRUPTEUR DE FIN DE COURSE

KC-40HC (220V)

- Puissant moteur de 1.5 CV
- Interrupteur à marche avant et arrière
- Capacité de forage 1 1/4"
- Diamètre de perçage 20 7/16"
- Arbre conique R-8
- 6 vitesses (60-1500 tr./min)
- Cap. du couteau de surfacage 4"
- Cap. du couteau à rainurage 3/4"
- Diam. de travail de la table 23" x 7 1/2"

\$5999.



Abaissement automatique et Taraudage

PERCEUSE AVEC TÊTE À ENGRENAGE 28" ET GARDE DE SÉCURITÉ PROTÉGÉ PAR INTERRUPTEUR DE FIN DE COURSE

KC-50

- Puissant moteur de 2 CV, 600V, 3 phase
- Diamètre de perçage 27 1/2"
- Distance d'abaissement 7"
- Cap. de perçage 1 1/2"
- Arbre cintré MT#4

\$6999.



Système de refroidissement auto-recyclant

PERCEUSE RADIALE AVEC GARDE DE SÉCURITÉ

KC-35/SS-35

- Moteur 1.5 CV
- Distance max. de l'arbre à la table 21 1/4"
- Diamètre de perçage 38 1/2"
- Arbre cintré MT #3
- Distance d'abaissement de l'arbre 5 1/4"
- Diamètre de la colonne 4 1/2"
- Vitesses 5(340-3000) tr./min
- Dimensions de la table 21 5/8" x 19 5/8"
- Déplacement de la tête 14"
- Dimensions de la rainure de la table 5/8"
- Comprend interrupteur à marche avant et arrière, mandrin 1/2" avec clé, garde de sécurité et base


\$4999.



Tête de la perceuse pivote 180°

ENSEMBLE DE FORETS

29 mcs. au TITANE



KDB-29T \$39.99

ÉTAUX TRANSVERSALES

4" - KCV-4N \$69.99



5" - KCV-5N \$99.99
6" - KCV-6N \$129.99

ÉTAUX POUR PERCEUSE

3" - KPV-3 \$19.99



4" - KPV-4 \$24.99
5" - KPV-5 \$39.99
6" - KPV-6 \$49.99

MANDRINS SANS CLÉ POUR PERCEUSE

KDC-12X 1/2"JT#33 \$79.99



KDC-58X 5/8"JT#3 \$99.99
KDC-34X 3/4"JT#4 \$129.99

TABLE COULISSANTE TRANSVERSALE

KCT-618 \$249.99



6" X 18 1/2" Rainures en T 1/2"

JEUX DE SERRE 52 MCX

KCL-5212 \$89.99



Convient aux rainures de table 1/2" KCL-52 \$89.99
Convient aux rainures de table 5/8"

ENS. DE FRAISES EN BOUT AU TITANE 20 MCX

KM-120 \$199.99



2 et 4 Goujures (10mcs chaque) impériale, bout simple

SCIES À RUBAN POUR MÉTAL

SCIE À RUBAN PORTATIVE À VITESSE VARIABLE POUR LE MÉTAL

KC-8377

- Vitesse variable de 0 à 420 pi/min
- Grande capacité de coupe de 5" x 5"
- Levier de tension de la lame
- Lame standard pour le métal de 44-7/8" x 1/2"

\$199.99



EN OPTION

Base à onglets en option transforme cette Scie à Ruban en Tronçonneuse SS-8377



\$99.99

LAMES BI-MÉTAL					
Modèle	Longueur	Largeur	DPP	Épaisseur	Prix
KBB-8376-BM-1014	44 7/8"	1/2"	10-14	.020"	\$24.99
KBB-8376-BM-1418	44 7/8"	1/2"	14-18	.020"	\$24.99

SCIE À RUBAN 5" x 6" POUR LE MÉTAL

KC-129C

- 3 vitesses (80, 120, 200 pi/min)
- Conception portable pour déplacement facile

8 amp. (110V)



\$699.

LAMES H.S.S. ET BI-MÉTAL ("SKIP TOOTH")						
Modèle	Longueur	Largeur	Type	DPP	Épaisseur	Prix
KBB-115-10	64 1/2"	1/2"	H.S.S.	10	.025"	\$19.99
KBB-115-14	64 1/2"	1/2"	H.S.S.	14	.025"	\$19.99
KBB-115-18	64 1/2"	1/2"	H.S.S.	18	.025"	\$19.99
KBB-115-24	64 1/2"	1/2"	H.S.S.	24	.025"	\$19.99
KBB-115-BM-10	64 1/2"	1/2"	Bi-Métal	10	.025"	\$39.99
KBB-115-BM-14	64 1/2"	1/2"	Bi-Métal	14	.025"	\$39.99
KBB-115-BM-18	64 1/2"	1/2"	Bi-Métal	18	.025"	\$39.99

SCIE À RUBAN 5" x 6" POUR LE MÉTAL À DOUBLE PIVOT

KC-129DS

SYSTÈME DE CONTRÔLE HYDRAULIQUE AJUSTABLE



- La tête pivote de 0° - 45° à la droite et 0° - 60° à la gauche
- Système de contrôle hydraulique ajustable
- Interrupteur à arrêt automatique

8 amp. (110V)

\$899.

SCIE À RUBAN 10" x 18" POUR LE MÉTAL

KC-227-2 (220V)

KC-227-6 (600V)

- 4 vitesses (114, 196, 288, 377 pi/min)
- Panneau de contrôle centralisé et arrêt automatique
- Système hydraulique comprenant un contrôle ajustable
- Pour assurer des coupes précises, les deux bras de contrôle se positionnent le plus près possible de la coupe
- Système de liquide à refroidissement avec valves régulatrices fournissant un courant égal de liquide à refroidissement à la lame

Jauge à pression de précision indique la tension de la lame



SCIE À RUBAN 10" x 18" PIVOTANTE À VITESSE VARIABLE POUR LE MÉTAL

KC-228S-V-2 (220V)

KC-228S-V-6 (600V)

- Base pivotante de 0° à 45°
- Panneau de contrôle à position réglable et arrêt automatique
- Système hydraulique comprenant un contrôle ajustable
- Guide-lames à roulement au carbure
- Système de liquide à refroidissement avec valves

11.5 amp. @ 220V
2.6 amp. @ 600V

LAMES H.S.S.					
Modèle	Longueur	Largeur	DPP	Épaisseur	Prix
KBB-225-10	122"	1"	10	.032"	\$39.99
KBB-225-14	122"	1"	14	.032"	\$39.99

11.5 amp. @ 220V
2.6 amp. @ 600V

LAMES BI-MÉTAL					
Modèle	Longueur	Largeur	DPP	Épaisseur	Prix
KBB-225-BM-610	122"	1"	6-10	.032"	\$99.99
KBB-225-BM-812	122"	1"	8-12	.032"	\$99.99



BREVET Système d'étau à positionnement rapide TRU-LOCK^{MC}

Panneau de contrôle 24 Volt

\$5899.



BREVET Système d'étau à positionnement rapide TRU-LOCK^{MC}

Panneau de contrôle 24 Volt

\$7999.

SCIES À RUBAN POUR MÉTAL

nova™

Nouveau

SCIE À RUBAN 7" X 12" POUR MÉTAL À DOUBLE PIVOT

- KC-712DS**
- Angles de 0° à 45° à gauche et à droite
 - Système de refroidissement
 - 4 Vitesses (98-164-246-328 pi/min)
 - Arrêt automatique

Système d'étau à positionnement rapide TRU-LOCK™ avec mâchoires réglables pour coupes en angles de 0° à 45°



6 amp.
(220V)

\$3599.

Scie à Ruban NOVA DVR de 7" X 12" pour le Métal 59001

- Scie à ruban intelligente combine les caractéristiques communes des scies à ruban avec une technologie de pointe
- Technologie de Transmission Directe Numérique à Réluctance Variable (DVR) avec Logiciel de Contrôle Adaptatif™
- Couple constant sous charge et arrêt d'urgence à freinage électronique
 - Comprend un ensemble de composants de conversion 240V qui augmente le CV du moteur

DVR Smart
LA PREMIÈRE SCIE À RUBAN INTELLIGENTE AU MONDE AVEC AFFICHEUR NUMÉRIQUE




\$3499.

SCIE À RUBAN 9" X 18" À ONGLETS PIVOTANTE POUR LE MÉTAL

- KC-918S-V (8 amp. 220V)**
KC-918S-V-600 (2.5 amp. 600V)

- Moteur 2 CV
- Système de refroidissement
- Vitesse variable (80-250 pi/min)
- Guides-lame à roulements au carbure
- Panneau de contrôle centralisé et arrêt automatique
- Contrôle ajustable pour le système hydraulique
- Ajustement de précision pour régler la tension de la lame
- Étau avec mâchoires réglables pour angles de 0° à 45°



Vitesses Variables

SCIE À RUBAN DE 17" À VITESSE VARIABLE POUR LE BOIS ET LE MÉTAL

- KC-1700WM-VS**
- Vitesses variables (bois): 540-3600 pi/min
 - Vitesses variables (métal): 100-650 pi/min
 - Voltage (courant d'entrée): 220V, 1 phase, 60 Hz
 - Comprend lame pour le bois de 1/2" x 6 DPP, lame pour le métal de 1/2" x 10 DPP, guide à laser, lampe de travail, guide à onglets et système de guide à refendre de précision "TRU-RIP" en aluminium avec guide à dédoublement



Attacheur de vitesse numérique

GUIDE À DÉBOULEMENT

Dimension de la table 23 1/2" x 17"
Table solide en fonte d'acier inclinable de 5° vers la gauche et 45° vers la droite

2 sorties de poussière 4"

2 CV
(8 Amp. @ 220V)

\$4499.

SCIE À RUBAN 18" POUR MÉTAL

- KC-450**
- Vitesse variable
 - Manivelle pour contrôler la vitesse
 - Changement de vitesse pendant l'opération
 - Comprend table inclinable sur les 4 côtés et lampe de travail



7.5 amp.
(220V)

\$5499.

LAMES H.S.S. ET BI-MÉTAL ("SKIP TOOTH")

Modèle	Longueur	Largeur	Type	DPP	Épaisseur	Prix
KBB-918-10	131 3/4"	1"	H.S.S.	10	.032"	\$39.99
KBB-918-14	131 3/4"	1"	H.S.S.	14	.032"	\$39.99
KBB-918-BM-610	131 3/4"	1"	Bi-Métal	6-10	.032"	\$99.99
KBB-918-BM-812	131 3/4"	1"	Bi-Métal	8-12	.032"	\$99.99

\$8499.

Malgré l'attention particulière apportée à l'élaboration de cette circulaire, il a pu se glisser des erreurs. Toute erreur sera corrigée ou clarifiée dès son repérage par une affiche de rectification à notre comptoir. Il se peut qu'un article diffère de son illustration. Nous nous réservons le droit de limiter les quantités ou d'offrir des substituts au besoin. Certains magasins ne gardent pas en inventaire tous les produits en raison des espaces disponibles. Nous nous réservons le droit d'apporter des corrections pour toutes erreurs typographiques et de photo sans préavis.