



Outillage Industriel Québec Itée
AU SERVICE DE LA PRÉCISION DEPUIS 1952

395 Ave Marconi
Québec Qc G1N 4A5
1100, rue de la Manic
Saguenay Qc G7K 1A2

T. 418 683.2527
800 463.5089
www.quebecindustriel.com
oiq@quebecindustriel.com



ENSEMBLE DE FORETS 29 mcx. au TITANE KDB-29T

29 (1/16"-1/2" x 1/6 1/4") \$29.99

PERCEUSE À COLONNE 17"



GARDEDE SÉCURITÉ POUR PERCEUSE À COLONNE KM-118 Convient: KC-118FC, KC-118FC-LS \$19.99

- KC-118FC**
- Moteur de 12.5 amp.
 - 16 Vitesses (240-3400) tr./min
 - Diamètre de perçage 17"
 - Abaissement 3 1/4"
 - Mandrin 5/8"

\$625.

- KC-118FC-LS**
- Moteur de 12.5 amp.
 - 16 Vitesses (240-3400) tr./min
 - Diamètre de perçage 17"
 - Abaissement 3 1/4"
 - Mandrin 5/8"

\$725.

ENSEMBLE BONI D'ACCESSOIRES 5 MCX GRATUIT INCLUS AVEC L'ACHAT D'UNE PERCEUSE-FRAISEUSE PDM-30

Inclus: étai de perceuse à angle, mandrin pour perceuse avec clé, arbre de mandrin, fraise à surfacer au carbure et adaptateur \$343.85

PERCEUSE-FRAISEUSE AVEC GARDE DE SÉCURITÉ PROTÉGÉ PAR INTERRUPTEUR DE FIN DE COURSE PDM-30

- Diam. de travail 16 1/2"
- Capacité de perçage 1 1/4"
- Capacité de surfacage 3"
- 12 vitesses (150-2500 tr/min)
- Distance d'abaissement 5"
- Arbre cintré R8

\$2299.

EN OPTION

ENTRAÎNEUR DE TABLE AUTOMATIQUE PFM-32

Pour # PDM-30

\$599.

SUPPORT POUR PERCEUSE-FRAISEUSE SS-45

Construction en acier robuste



\$279.99

SCIE À RUBAN 7" X 12" POUR MÉTAL KC-712BC

- Moteur 11.5 amp.
- 4 vitesses (85-130-180-235 pi. min.)
- Système de refroidissement
- Guide à roulement à billes ajustable



\$1399.

BREVET Système d'étau à action rapide "TRU-LOCK" MC

COMPRESSEUR À AIR 5.5 CV DÉBIT MAX DE 24 GALLONS KC-3124V2

- Pression maximale de 150 lb/po²
- 7.6 pi³/min @ 40 lb/po²
- 6.0 pi³/min @ 90 lb/po²

Pompe à 2 cylindres en fonte d'acier lubrifiée à l'huile avec tête à étape simple



\$699.

DÉVIDOIR RÉTRACTABLE AVEC BOYAU À AIREN POLYMÈRE HYBRIDE K-5038FRL

50 pi. x 3/8" \$99.99

- Flexibilité à toutes températures (-40°C à 65°C)
- Comprend quincaillerie pour montage murale



DÉVIDOIR MANUEL AVEC BOYAU À AIREN POLYMÈRE HYBRIDE K-10014FRL

100 pi. x 1/4" \$99.99

- Flexibilité à toutes températures (-40°C à 65°C)
- Base à pivot de 360°



Perceuse à Colonne la plus innovante... De tous les temps

DVR avec Logiciel de Contrôle Adaptif^{MC}

PAR: KING INDUSTRIAL

PERCEUSE À COLONNE NOVA VOYAGER DVR DE 18"

58000

- Puissant moteur à entraînement direct et couple élevé de 1.75 CV sans poulies ou courroies pour causer des vibrations
- Technologie de Transmission Directe Numérique à Réluctance Variable (DVR) avec Logiciel de Contrôle Adaptif^{MC}
- Arbre cintré: MT #2
- Comprend mandrin de 5/8" et clé, câble USB pour firmware, clé à aler, clé et clés hexagonales de réglage

\$1999.



TOUR À MÉTAL/FRAISEUSE COMBINÉ DE 16" X 20" KC-1620CLM

- Deux puissants moteurs de 3/4 CV, 110V
- Mandrins de tour à métal et perceuse avec gardes de sécurité protégés par interrupteur de fin de course et porte-outil avec garde de sécurité standard
- Comprend mandrin 5"-3 mors, engrenages imperiaux et métriques, porte-outil à changement rapide avec capacité de 1/2", lunette fixe, lunette mobile, cadran indicateur pour pas de vis, pointes fixe MT#3 et MT#4, mandrin de perçage de 1/2" et boîte à outils avec clés d'ajustements

\$2999.



EN OPTION

SUPPORT SS-1620CLM

(41-3/8" x 19-1/4" x 30-1/2")

\$299.

EN OPTION


KM-124 Bloc d'élévation avec rainures en T de 7/16" en option (7-7/8" x 5-7/8" x 5") **\$119.**



ENS. DE PORTE-COUTEAUX 5 MCX KM-046

3/8" Shank Convient: KC-0712ML, KC-1022ML, KC-1620CLM • Couteaux H.S.S. • L'ensemble comprend une boîte de rangement en bois **\$59.**

ARCTIC FLEX



BOYAUX À AIR INDUSTRIEL EN POLYMÈRE HYBRIDE

Modèle	Longueur	Largeur	Type	DPP	Epaisseur	Prix
K-2514H	25"	1/4"	H.S.S.	10	.032"	\$19.99
K-2538H	25"	3/8"	H.S.S.	14	.032"	\$26.99
K-5014H	50"	1/4"	H.S.S.	14	.032"	\$29.99
K-5038H	50"	3/8"	H.S.S.	18	.032"	\$39.99
K-10014H	100"	1/4"	Bi-Métal	6-10	.032"	\$49.99
K-10038H	100"	3/8"	Bi-Métal	10-14	.032"	\$59.99

PRESSION MAXIMALE 300 LB/PO²

COMPRESSEURS À AIR ACCESSOIRES

COMPRESSEUR À AIR 5.5 CV DÉBIT MAX DE 20 GALLONS

KC-2051H2

- Pression maximale de 150 lb/po²
- 7.6 pi³/min @ 40 lb/po²
- 6.0 pi³/min @ 90 lb/po²

Pompe à 2 cylindres en fonte d'acier lubrifiée à l'huile avec tête à étape simple

\$599.



Valve de sécurité ASME

COMPRESSEUR À AIR DE TYPE BROUETTE 6.5 CV À ESSENCE

KC-6510G1

- Pression maximale de 150 lb/po²
- 14.1 pi³/min @ 40 lb/po²
- 11.2 pi³/min @ 100 lb/po²

\$799.



Valve de sécurité ASME

COMPRESSEUR À AIR À HAUT RENDEMENT 7.5 CV DÉBIT MAX DE 80 GALLONS

KC-7180V1-MS

- Haut rendement de 30 pi³/min @ 100 lb/po²
- Pression maximale de 150 lb/po²
- 43 pi³/min @ 40 lb/po²
- 30 pi³/min @ 100 lb/po²

Pompe à 2 cylindres en fonte d'acier lubrifiée à l'huile avec tête à étape simple

\$3250.



Comprend interrupteur magnétique

Valve de sécurité ASME

ENSEMBLES DE PISTOLETS À PEINTURER



8180 **\$29.99** 8182 **\$39.99**



8185 **\$49.99** 8190 **\$59.99**
HVLV



2 8195 **\$79.99**

ENS. D'OUTILS PNEUMATIQUES 71 MCX



8171
Comprend Clé à Chocs 1/2", Clé à Cliquet 3/8", Marteau Pneumatique et Meule Pneumatique 1/4"

\$129.99

GONFLEUR DE PNEUS AVEC MANOMÈTRE

K-1630

\$19.99

BOUTEILLE D'HUILE POUR COMPRESSEUR

KW-077

\$7.99 (850ml)



ASPIRATEURS DE MATÉRIAUX SECS/HUMIDES Système de double filtration

8530LPN

- Cordon d'alimentation de 12 pieds
- Comprend boyau souple de 6 pi. x 1-1/4", rallonge de 2 mcx, sac de poussière de 30L, filtre-cartouche, filtre en mousse, filtre réutilisable, embout tout usage de 10" et embout en bec

Bouchon d'écoulement

\$79.99



8540LST

- Moteur max. 5 CV
- 10 gallons US (40L)
- Poteaux d'enroulement pour cordon d'alimentation de 12 pieds
- Comprend boyau souple de 6 pi. x 1-1/4", rallonge de 2 mcx, sac de poussière de 40L, filtre-artouche, filtre en mousse, filtre réutilisable, embout tout usage de 10" et embout en bec

\$149.99

Bouchon d'écoulement



5 PEAK HP 10 40 LITERS GALLON US


8560LST

- Moteur max. 6.5 CV
- 16 gallons US (60L)
- Poteaux d'enroulement pour cordon d'alimentation de 18 pieds
- Comprend boyau souple de 8 pi. x 2-1/2", rallonge 2-1/2" 2 mcx, poignée courbée avec contrôle d'air, filtre-cartouche, filtre en mousse, embout tout usage de 14" avec raclette, embout gobeur, embout bec et sac d'entreposage pour

Bouchon d'écoulement

\$249.99

6.5 PEAK HP 16 60 LITERS GALLON US



FILTRE-CARTOUCHE HEPA

KVAC-1145

CONVIENT

8520LP, 8530LPN, 8531LP-B, 8540LST,

\$25.

KVAC-1150

CONVIENT

8560LST

\$25.

BOYAUX D'ARROSAGE EN POLYMÈRE HYBRIDE

K-5058GH

5/8" x 50 pi.

\$39.99

K-10058GH

5/8" x 100 pi.

\$69.99



150 PSI (Opération) / 450 PSI (Éclatement)

Flexibilité extrême à toutes températures

PONCEUSE À COURROIE 3" X 79" POUR LE MÉTAL

KC-379MS

- La courroie de ponçage tourne sur une roue d'alimentation ventilée et une roue arrière en caoutchouc de 7-1/2"
- Tête pivote vers le haut ou vers le bas
- Hauteur de travail en position horizontale de 36"
- Comprend courroie pur zirconia de 80 grains



COURROIES DE PONÇAGE ZIRCONIA PUR POUR LE MÉTAL 3" X 79"

Modèle	Grandeur	Grain	Ens.	Prix
SB-379-60	3" x 79"	60	1	\$18.99
SB-379-80	3" x 79"	80	1	\$18.99
SB-379-120	3" x 79"	120	1	\$18.99

PIED DE COULISSE FRACTIONNAIRE NUMÉRIQUE

KM-106

- Conversion en graduations impériales (décimale et rationnaire) et métriques
- Deux piles 3V au lithium inclus



\$29.99

ENS. DE BOYAUX IGNIFUGÉES 3" ET COLLIERS DE SERRAGE POUR COLLECTION DE MÉTAUX

Classé 130°C

KM-102

- Ens. inclus:
- 2 Boyaux ignifugés 3" x 8pi. (2.5M)
- 4 Colliers de Serrage (3")



\$69.99

COLLECTEUR DE POUSSIÈRE POUR LE MÉTAL DE 2 CV

KC-7300C

- Puissant moteur de 2 CV, 220V
- Interrupteur de sécurité avec activation à 2 étapes et ouverture forcée en cas de panne d'électricité
- Idéal pour la collecte de copeaux métalliques et de poussières abrasives produites par des ponçuses à métal, touréts, scies de coupe à froid et machines à ébavurage et à chanfreiner
- Grand tiroir à copeaux métalliques est facile d'accès et facile à nettoyer
- Entrée de 6" avec adaptateur d'entrée en Y avec deux entrées de 3" permettant de raccorder jusqu'à deux machines pour le métal



\$1349.

Comprend avec farbrrique au Canada courroie pur zirconia de 80 grains



2 CV (220V)

\$959.

INTERRUPTEURS MAGNÉTIQUES

Comprennant bouton d'arrêt d'urgence à verrouillage par rotation



Comprend 1 cadenas et 2 clés

\$89.99

KMAG-110-811	110V (8-11 Amp.)
KMAG-110-1114	110V (11-14 Amp.)
KMAG-110-1417	110V (14-17 Amp.)
KMAG-220-811	220V (8-11 Amp.)
KMAG-220-1114	220V (11-14 Amp.)
KMAG-220-1417	220V (14-17 Amp.)
KMAG-220-1721	220V (17-21 Amp.)

AFFÛTEUSE À SEC / À EAU DE 4-1/2" X 1-1/2"

KC-4500S

- Meule 4 1/2" x 1 1/2"
- 220 grains tourne à 170 tr./min
- Interrupteur avant/recul permet à la meule de tourner dans les deux directions



\$74.99

TOURÉTS D'ÉTABLI

TOURÉT D'ÉTABLI 8 À BASSE VITESSE AVEC LUMIÈRE

KC-895LS

Puissant moteur de 1/2 CV, 1,750 tr/min

\$129.99



BASE POUR TOURÉTS D'ÉTABLI

SS-150

- Fait en fonte d'acier avec reservoir de refroidissement
- Hauteur de 32 3/4"



KC-690
• Moteur 3.5 amp
• 3500 tr/min

\$59.99



\$74.99



KC-890
• Moteur 7 amp
• 3450 tr/min

\$99.99




KC-1090
• Moteur 14 amp
• 1720 tr/min

\$299.99

TOURÉT D'ÉTABLI ULTRA-ROBUSTE 12" AVEC SUPPORT À PLANCHER

KC-1295

- Protège-meules et conduits à poussière robustes en fonte d'acier avec raccord en T de 2-1/2" pour la collection de poussière
- Comprend support à plancher, cuvette à eau incorporée et meules 12" x 2" à 36 grains et 60 grains



Moteur à entraînement direct 1.5 CV

\$1299.

ÉQUIPEMENT DE FORMAGE DE MÉTAL

PLIEUSE POUR BOÎTE ET PLATEAU 16 JAUGE

- KC-BP4816
- Longueur de pliage 48 1/2"
 - Capacité 16 Jauge
 - Poids 380 lbs



\$1199.

CISAILLEUSE 52"

- KC-F5216
- Longueur de coupe 52"
 - Capacité 16 Jauge
 - Poids 1080 lbs



\$2299.

ROULEAUX

- KC-S5016
- Longueur max. 50"
 - Capacité 16 Jauge
 - Poids 540 lbs

\$1449.

- KC-S3622
- Longueur max. 36"
 - Capacité 22 Jauge
 - Poids 176 lbs

\$649.

- KC-S2422
- Longueur max. 24"
 - Capacité 22 Jauge
 - Poids 81 lbs

\$549.



MACHINE ROTATIVE À COMBINAISON

- KC-RM22
- Capacité de coupe (acier doux): 22 Jauge
 - Distance entre les centres du rouleau: 2"
 - Profondeur de la gorge au châssis: 7"
 - Comprend 6 matrices pour effectuer des crochets (2), forages, filages, courbes et des frisages



\$699.

PRESSE À CRÉMAILLÈRE

- KAP-3
- Crémaillère en acier pour précision accrue
 - Capacité: 3 Tonnes
 - Diamètre de travail: 12 1/2"
 - Capacité au-dessus de la table: 12"



\$389.99

MACHINES DE FORMAGE 3 EN 1



CISAILLEUSE, PLIEUSE ET ROULEAU

KC-1220

- Longueur max. 12"
- Épaisseur maximale 20 Jauge
- Poids 95 lbs

\$459.

KC-3020

- Longueur max. 30"
- Épaisseur maximale 20 Jauge
- Poids 300 lbs

\$899.

KC-4020

- Longueur max. 40"
- Épaisseur maximale 20 Jauge
- Poids 387 lbs

\$1259.

PLIEUSE POUR BOÎTE ET PLATEAU MODÈLE DE PLANCHER

KC-BP4812

- Longueur de pliage 48 1/4"
- Capacité 12 Jauge
- Poids 1140 lbs



\$3799.

CISAILLEUSE À MAIN DE 12"

KC-HS12

- Bras de niveau avec ressort de compensation
- Facilité de découpe sur toute la longueur
- Corps rigide

\$199.99

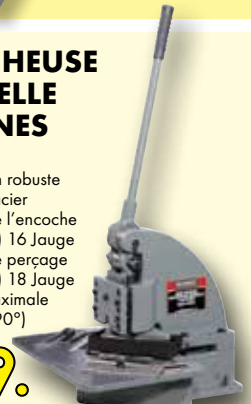


ENCOCHEUSE MANUELLE 4 TONNES

KC-N616

- Construction robuste en fonte d'acier
- Capacité de l'encoche (acier doux) 16 Jauge
- Capacité de perçage (acier doux) 18 Jauge
- Encoche maximale (6" X 6" x 90°)

\$699.



PERCEUSES - FRAISEUSES ET ACCESSOIRES

PERCEUSE À COLONNE 17" À COURSE ALLONGÉE AVEC GARDE DE SÉCURITÉ



KC-119FC-LS

- Moteur de 12.5 amp.
- 12 Vitesses (255-2750) tr./min
- Diamètre de perçage 16 15/16"
- Abaissement 6"
- Mandrin 3/4"

\$999.

TÊTE INCLINABLE DE 90° À GAUCHE ET 30° À DROITE

PERCEUSE AVEC TÊTE À ENGRENAGE 21" ET GARDE DE SÉCURITÉ PROTÉGÉ PAR INTERRUPTEUR DE FIN DE COURSE

KC-40HS (220V)
KC-40HS-6 (600V)

- Puissant moteur de 1.5 CV
- Interrupteur à marche avant & reverse
- Capacité de forage 1 1/4"
- Diam. de travail maximal 20 7/16"
- Nombre de vitesses (60-1500 tr./min)
- Cap. du couteau de surfacage 4"
- Cap. du couteau à rainurage 3/4"
- Arbre cœintré MT#3

\$4299.

PERCEUSE À COLONNE 22"



GARDE DE SÉCURITÉ POUR PERCEUSE À COLONNE KM-122
Convient KC-122FC

\$19.99

KC-122FC

- Moteur 12.5 amp.
- Capacité 1 1/4"
- Arbre cœintré MT #4
- 12 Vitesses (180-4200 tr/min)
- Distance d'abaissement 4 3/4"
- Mandrin 3/4"

\$1049.

TÊTE INCLINABLE DE 90° À GAUCHE ET 30° À DROITE

PERCEUSE À COLONNE INDUSTRIELLE 22" AVEC GARDE DE SÉCURITÉ PROTÉGÉ PAR INTERRUPTEUR DE FIN DE COURSE



KC-122FC-LS

- Moteur 12.5 amp.
- Capacité 1 1/4"
- Arbre cœintré MT #4
- 12 Vitesses (180-4200 tr/min)
- Distance d'abaissement 4 3/4"
- Mandrin 3/4"

\$1149.

Abaissement automatique et Taraudage
Système de refroidissement auto-recyclant

PERCEUSE À COLONNE INDUSTRIELLE 15" À VITESSE VARIABLES



KC-30HS-VS

- Puissant moteur de 1 CV
- Course allongée de 6"
- Garde de sécurité protégé par interrupteur de fin de course
- Interrupteur de sécurité avec activation à 2 étapes et ouverture forcée
- Afficheur numérique pour une vitesse précise
- Comprend mandrin 5/8", clé de mandrin et clés hexagonales

\$2299.

PERCEUSE RADIALE AVEC GARDE DE SÉCURITÉ

KC-35/SS-35

- Moteur 1.5 CV
- Distance max. de l'arbre à la table 21 1/4"
- Diamètre de perçage 38 1/2"
- Arbre cœintré MT #3
- Distance d'abaissement de l'arbre 5 1/4"
- Diamètre de la colonne 4 1/2"
- Vitesses 5(340-3000 tr/min)
- Dimensions de la table 21 5/8" x 19 5/8"
- Déplacement de la tête 14"
- Dimensions de la rainure de la table 5/8"
- Comprend interrupteur à marche avant et arrière, mandrin 1/2" avec clé, garde de sécurité et base

\$3999.

PERCEUSE ET FRAISEUSE AVEC TÊTE À ENGRENAGE ET GARDE DE SÉCURITÉ PROTÉGÉ PAR INTERRUPTEUR DE FIN DE COURSE



KC-40HC (220V)
KC-40HC-6 (600V)

- Puissant moteur de 1.5 CV
- Interrupteur à marche avant et arrière
- Capacité de forage 1 1/4"
- Diamètre de perçage 20 7/16"
- Arbre conique R-8
- 6 vitesses (60-1500 tr/min)
- Cap. du couteau de surfacage 4"
- Cap. du couteau à rainurage 3/4"
- Diam. de travail de la table 23" x 7 1/2"

\$4999.

PERCEUSE AVEC TÊTE À ENGRENAGE 28" ET GARDE DE SÉCURITÉ PROTÉGÉ PAR INTERRUPTEUR DE FIN DE COURSE



KC-50

- Puissant moteur de 2 CV, 600V, 3 phase
- Diamètre de perçage 27 1/2"
- Distance d'abaissement 7"
- Cap. de perçage 1 1/2"
- Arbre cœintré MT#4

\$5199.



ÉTAUX POUR PERCEUSE

- 3" - KPV-3 **\$15.99**
- 4" - KPV-4 **\$19.99**
- 5" - KPV-5 **\$29.99**
- 6" - KPV-6 **\$39.99**

JEUX DE SERRE 52 MCX

\$89.99
KCL-5212
Convient aux rainures de table 1/2"

\$89.99
KCL-52
Convient aux rainures de table 5/8"

ÉTAUX TRANSVERSALES

- Extrêmement versatile
- Rend simple les ajustements latéraux et longitudinaux

- 4" - KCV-4N **\$59.99**
- 5" - KCV-5N **\$79.99**
- 6" - KCV-6N **\$99.99**

MANDRINS SANS CLÉ POUR PERCEUSE

\$69.99
KDC-12X
1/2"JT#33

\$79.99
KDC-58X
5/8"JT#3

\$119.99
KDC-34X
3/4"JT#4

TABLES COULISSANTES TRANSVERSALES

\$179.99
KCT-512
5 1/2" X 12"
Rainure en T 1/2"

\$199.99
KCT-618
6" X 18 1/2"
Rainure en T 1/2"

ENS. DE FRAISES EN BOUT AU TITANE 20 MCX KM-120

\$169.99

ACIER HAUTE VITESSE ENDUIT AU TITANE NITRURE 2 et 4 Goujure (10mcx. chaque) Impériale, Bout Simple

SCIE 12" À BASSE VITESSE POUR COUPE À FROID

KC-315CS

- Puissant moteur de 4.5 CV
- Vitesse de rotation à basse vitesse de 52 tr/min est idéale pour la coupe à métaux ferreux
- La tête d'angle pivote vers la droite ou vers la gauche, comprend arrêts positifs à 45° et 90°

Lame pas incluse



\$2799.

en option

Lame 12" pour Scie Coupe à Froid
KM-1200
(Fabriqué en Italie)

\$299.

FRAISEUSES "TURRET" VERTICALE



Colonne s'incline à 45° vers la droite et la gauche

MINI PERCEUSE/FRAISEUSE

KC-15VS

- Puissant moteur CC de 3/4 CV à simple phase
- Entraînement par engrenages à vitesse variable
- Garde de mandrin
- Bouton d'arrêt d'urgence
- Contrôle précis de l'abaissement en profondeur de l'arbre avec cadran d'abaissement à réglage fin
- Arrêt de profondeur ajustable
- Protecteurs de copeaux en caoutchouc sur les chemins
- Comprend mandrin 1/2", clé du mandrin, arbre R8-JT#33, garde de mandrin, 2 écrous en T, bouteille d'huile, clés d'ajustement et clés hexagonales



\$999.99

PERCEUSE/FRAISEUSE AVEC AFFICHEURS NUMÉRIQUES ET GARDE DE SÉCURITÉ PROTÉGÉ PAR INTERRUPTEUR DE FIN DE COURSE

KC-20VS-2

- Moteur 1 CV
- Distance max. de l'arbre à la table 13"
- Dimension de la table 7 1/16" x 27 1/2"
- Dia. de travail max. 13"
- Arbre cintré R8
- Distance d'abaissement de l'arbre 2"
- 2 Vitesses (50-1125 / 100-2250 tr/min)
- Dimension de la rainure de la table 12"
- Comprend mandrin 1/2", clé du mandrin, arbre cintré R8, garde de sécurité, 2 boulons en T, bouteille d'huile, clés d'ajustement, clés hexagonales et boîte d'outils



TÊTE INCLINABLE DE 90° À GAUCHE ET À DROITE

EN OPTION

SUPPORT POUR PERCEUSE-FRAISEUSE **\$279.99**

SS-20VS

Construction en acier robuste

\$1999.

TÊTES À DIVISION POUR TABLE ROTATIVE

KC-DPRT-6

Grandeur 6"

KC-DPRT-8

Grandeur 8"

\$129.99 ch.



TABLES ROTATIVES HORIZONTALES ET VERTICALES

KC-HVRT-6

Grandeur 6"

\$379.

KC-HVRT-8

Grandeur 8"

\$569.



ÉTAUX À FRAISEUSE À BASE PIVOTANTE

3"- 4"- 6"- 8"-
KMV-3M KMV-4M KMV-6M KMV-8M
\$99. \$149. \$199. \$299.



POUPÉE POUR LA TABLE ROTATIVE

KC-TRT-6

Convient:

KC-HVRT-6,

KC-HVRT-8

\$129.99



ENSEMBLE DE COLLETS 18 MCX

Contient une tige droite, 15 collets, une clé d'ajustement et un coffre en plastique.

KCS-4015

- Tige droite ISO 40
- Arbre ceintré 5/8" WII

KCS-R8-15

- Tige droite R8
- Arbre cintré 7/16" NF 20




\$379.99 ch.

FRAISEUSE "TURRET" VERTICALE

1050VS

- 2 Vitesses, vitesses variables (70-500, 600-4200 tr/min)
- Arbre conique ISO-40
- Vitesse d'avance automatique de la broche (.0015", .003", .006")
- Dimension de la table 10" x 50"
- Distance max. de l'arbre à la table 18"
- Chemin de la table 36" • Course du chariot 16 1/2"
- Distance de l'arbre à la colonne 6 3/4"-19"
- Course de la console 16" • Course de la broche 5"
- Déplacement de la tête à coulisseau 24"



\$13999.

LA TÊTE DE LA FRAISEUSE PIVOTE 360°

5.2 amp (600V)

INCLUS

ENTRAÎNEUR DE TABLE AUTOMATIQUE (Couple de 550 lbs) LONGITUDINAUX

SYSTÈMES DE LECTEUR DIGITAL "FAGOR"

20i-M-1836


\$1799.

(Convient 1050VS)

2 AXES avec

échelles de

18" x 36"



30i-M-183616

\$2499.

(Convient 1050VS)

3 AXES avec

échelles de

18" x 36" x 16"



PERCEUSE ET FRAISEUSE AVEC TÊTE À ENGRENAGE ET GARDE DE SÉCURITÉ PROTÉGÉ PAR INTERRUPTEUR DE FIN DE COURSE

KC-45

- Moteur 1.5 CV
- Diam. de travail 20 7/16"
- Abaissement 5"
- 6 vitesses (60-1500 tr/min)
- Table 9 1/2" X 32 1/4"
- Capacité de forage 1 1/4"
- Capacité du copeau de surfacage 4"
- Arbre cintré R8



EN OPTION

ENTRAÎNEUR DE TABLE AUTOMATIQUE

PFM-32

Pour # KC-45

\$599.

EN OPTION

SUPPORT POUR PERCEUSE-FRAISEUSE

SS-45

\$279.99

Construction en acier robuste

\$4999.

TOURS À MÉTAL ET ACCESSOIRES

MINI TOUR À MÉTAL 7" X 12" À VITESSE VARIABLE

KC-0712ML

- Diamètre du nez de l'arbre 3/4"
- Vitesses variables de l'arbre 2 (0-1100, 0-2500 tr/min)
- Comprend boîtier d'engrenage à changement rapide, plateau de tournage, lunette fixe, engrenages de remplacement, porte-outil 4 positions, pointe fixe MT#2, cadran indicateur pour pas de vis, mandrin 4" - 3 mors, arrêt d'urgence, clé du mandrin et clés hexagonales

\$999.99

5.5 amp.
(110V)



TOUR À MÉTAL 10" X 22"

KC-1022ML

- Diamètre du nez de l'arbre 1"
- Vitesses de l'arbre 6 (150-2400) tr/min
- Comprend mandrin 5" - 3 mors, mandrin 6-1/2" - 4 mors, engrenages de remplacement, porte-outil à 4 positions, lunette fixe, lunette mobile, plateau de tournage 8", cadran indicateur pour pas de vis, pointe fixe MT#3, pointe fixe MT#4, garde d'écabloussement pleine longueur, coffre d'outils, clé de mandrin et clés hexagonales

\$2599.

12 amp.
(110V)



EN OPTION
SUPPORT
POUR TOUR
À MÉTAL
SS-1022

\$279.99

TOUR À MÉTAL 12" X 36" AVEC TÊTE À ENGRENAGE

- Vitesses de l'arbre 9 (60-1500) tr/min
- Diamètre du nez de l'arbre 1 1/2"
- Comprend mandrin 6" - 3 mors, mandrin 8" - 4 mors, engrenages de remplacement, porte-outil à changement rapide, lunette fixe, lunette mobile, plateau de tournage 10" DI-4, cadran indicateur pour pas de vis, pointes fixes MT#3, arbre conique MT#3, mandrin pour perceuse 1/2", garde d'écabloussement pleine longueur, coffre d'outils, clés de mandrin et clés hexagonales

KC-1236ML/SS-1236

\$4699.

1.5 CV
(220V)



AVEC ATTACHEMENT DE TOURNAGE CONIQUE

KC-1236ML/KM-053/SS-1236

\$5199.

BONUS
SUPPORT TOUR À
MÉTAL INCLUS

TOUR À MÉTAL 14" X 40" AVEC TÊTE À ENGRENAGE

- Vitesses de l'arbre 8 (70-2000) tr/min
- Diamètre du nez de l'arbre 1 7/16"
- Comprend mandrin 6" - 3 mors, mandrin 8" - 4 mors, engrenages de remplacement, porte-outil à changement rapide, lunette fixe, lunette mobile, plateau de tournage 12" DI-4, système de refroidissement, garde d'écabloussement pleine longueur, cadran indicateur pour pas de vis, 2 pointes fixes MT#3, manchon JT#5-MT#3, plateau, coffre d'outils, halogène, clés de mandrin, clés hexagonales et cabinet fermé (avec frein à pied incorporé)

KC-1440ML-2

\$6899.

Nez de l'arbre

2 CV
(240V)



AVEC ATTACHEMENT DE TOURNAGE CONIQUE

KC-1440ML-2/KM-054

\$7399.

CABINET FERMÉ AVEC FREIN À PIED INCLUS

TOUR À MÉTAL 16" X 40" "ATELIER OUTILLAGE" DE HAUTE PRÉCISION

- Gamme de vitesses: 16 (45-1800) tr/min
- Diamètre du nez de l'arbre 2"
- Gamme de pas de vis : 45 (2-72 FPP)
- Comprend mandrin 8" - 3 mors avec mâchoires intérieures et extérieures, mandrin 12" - 4 mors, porte-outil à changement rapide et deux portes-outils de 3/4", lunette fixe, lunette mobile, plateau de tournage 14" (DI-6), pointe fixe standard MT #4, pointe fixe avec pointe au carbure MT #4, manchon adaptateur MT #4 à MT #6, lumière halogène, système de refroidissement, garde de pleine longueur, arrêt micrométrique manuel du chariot, coffre à outils et clés d'ajustement

KC-1640ML

\$12999.

4 CV
(600V)



AVEC ATTACHEMENT DE TOURNAGE CONIQUE

KC-1640ML/KM-055

\$13599.

CABINET FERMÉ AVEC FREIN À PIED INCLUS

ENS. DE PORTE-COUTEAUX 7 MCX

- Couteaux au carbure à 2 positions (5mcx)
- Couteaux H.S.S. (2mcx)

INCLUS
TOURNEVIS ET CLÉS
D'AJUSTEMENT



KM-047
Tige 3/8"

\$189.

Convient Modèles:
KC-0712ML, KC-1022ML



KM-057
Tige 5/8"

\$199.

Convient Modèles:
KC-1236ML, 14440ML-6
KC-1640GH, KC-1640ML
et KC-1660GH

POINTES MOBILE

Très précise



KLC-2M
CÔNE - MT#2

\$59.99

KLC-3M
CÔNE - MT#3

\$79.99

ATTACHEMENT DE TOURNAGE CONIQUE




L'Attachement conique doit être commandé avec le tour à métal

Ces Attachements de Tournage Conique sont conçus pour nos tours à métal 12" x 36", 14" x 40" et 16" x 40"

Modèles
KC-1236ML, KC-1440ML-6 et KC-1640ML

ENS. PORTE-OUTIL À CHANGEMENT RAPIDE 7 MCX



KQCT-0012
Convient la plupart des tours jusqu' 0 à 12" capacité

\$259.99

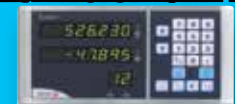
KQCT-1015
Convient la plupart des tours jusqu' 10" à 15" capacité

\$299.99

KQCT-1318
Convient la plupart des tours jusqu' 13" à 18" capacité

\$419.99

SYSTÈMES DE LECTEUR DIGITAL "FAGOR"



20i-T-840
(Convient: KC-1440ML-6 & KC-1440ML-2)

20i-T-1040
(Convient KC-1640ML)

2 AXES AVEC ÉCHELLES DE 8" x 40"

2 AXES AVEC ÉCHELLES DE 10" x 40"

\$1999. \$2199.

SCIES À RUBAN POUR MÉTAL

SCIE À RUBAN 5" x 6" POUR LE MÉTAL

KC-129C

- 3 vitesses (80, 120, 200 pi. min.)
- Conception portative pour déplacement facile

**8 amp
(110V)**

\$519.



SCIE À RUBAN 5" x 6" POUR LE MÉTAL À DOUBLE PIVOT

KC-129DS

- La tête pivote de 0° - 45° à la droite et 0° - 60° à la gauche
- Interrupteur à arrêt automatique
- Guides à roulement à billes ajustables
- Conception portative pour déplacements faciles
- 3 Vitesses (80, 120, 200 pi/min)

**8 amp
(110V)**

Système de contrôle hydraulique ajustable



\$859.



LAMES H.S.S. ET BI-MÉTAL ("SKIP TOOTH")						
Modèle	Longueur	Largueur	Type	DPP	Épaisseur	Prix
KBB-115-10	64 1/2"	1/2"	H.S.S.	10	.025"	\$14.99
KBB-115-14	64 1/2"	1/2"	H.S.S.	14	.025"	\$14.99
KBB-115-18	64 1/2"	1/2"	H.S.S.	18	.025"	\$14.99
KBB-115-24	64 1/2"	1/2"	H.S.S.	24	.025"	\$14.99
KBB-115-BM-10	64 1/2"	1/2"	Bi-Métal	10	.025"	\$34.99
KBB-115-BM-14	64 1/2"	1/2"	Bi-Métal	14	.025"	\$34.99
KBB-115-BM-18	64 1/2"	1/2"	Bi-Métal	18	.025"	\$34.99

SCIE À RUBAN 10" x 18" POUR LE MÉTAL

KC-227-2 (220V)

KC-227-6 (600V)

- 4 vitesses (114, 196, 288, 377 pi/min)
- Panneau de contrôle centralisé et arrêt automatique
- Système hydraulique comprenant un contrôle ajustable
- Pour assurer des coupes précises, les deux bras de contrôle se positionnent le plus près possible de la coupe
- Système de liquide à refroidissement avec valves régulatrices fournissant un courant égal de liquide à refroidissement à la lame

LAMES H.S.S.					
Modèle	Longueur	Largueur	DPP	Épaisseur	Prix
KBB-225-10	122"	1"	10	.032"	\$34.99
KBB-225-14	122"	1"	14	.032"	\$34.99


\$4499.



BREVET

Système d'étau à positionnement rapide TRU-LOCK^{MC} avec mâchoires réglables pour coupes en angles de 0° à 45°

**11.5 amp @ 220V
2.6 amp @ 600V**



SCIE À RUBAN 10" X 18" PIVOTANTE À VITESSE VARIABLE POUR LE MÉTAL

KC-228S-V-2 (220V)

KC-228S-V-6 (600V)

- Vitesses variables (73-312 pi/min)
- Base pivotante de 0° à 45°
- Système hydraulique comprenant un contrôle ajustable
- Système de liquide à refroidissement avec valves régulatrices fournissant un courant égal de liquide à refroidissement à la lame

LAMES H.S.S.					
Modèle	Longueur	Largueur	DPP	Épaisseur	Prix
KBB-225-BM-610	122"	1"	6-10	.032"	\$99.99
KBB-225-BM-812	122"	1"	8-12	.032"	\$99.99

\$6199.

**11.5 amp @ 220V
2.6 amp @ 600V**

BREVET

Système d'étau à positionnement rapide TRU-LOCK^{MC} avec mâchoires réglables pour coupes en angles de 0° à 45°

Panneau de contrôle 24 Volt



SCIES À RUBAN POUR MÉTAL

SCIE À RUBAN 7" x 12" POUR MÉTAL AVEC TÊTE À ENGRENAGE

KC-712GH-5

- Arrêt automatique
- 3 Vitesses (110-230-340 pi/min)
- Guide à roulement à billes ajustable

SYSTÈME BREVETÉ D'ENGRENAGE...

est le SEUL sur le marché canadien qui permet à l'utilisateur de changer de vitesse sans arrêter la machine.

BREVET

Système d'étau à positionnement rapide TRU-LOCK^{MC} avec mâchoires réglables pour coupes en angles de 0° à 45°



\$1999.

14 amp. (110V)

7" x 12" SCIE À RUBAN POUR MÉTAL À DOUBLE PIVOT

KC-712DS

- Angles de 0° à 45° à gauche et à droite
- Système de refroidissement
- 4 vitesses (98-164-246-328 pi/min)
- Arrêt automatique

6 amp. (220V)

BREVET

Système d'étau à positionnement rapide TRU-LOCK^{MC} avec mâchoires réglables pour coupes en angles de 0° à 45°



\$2799.


SCIE À RUBAN À ONGLETS PIVOTANTE 9" x 18" POUR LE MÉTAL

KC-918S-V

- Moteur 2 CV
- Vitesses variable (80-250 pi/min)
- Guides-lame à roulements au carbure
- Panneau de contrôle centralisé et arrêt automatique
- Contrôle ajustable pour le système hydraulique
- Ajustement de précision pour régler la tension de la lame
- Étau avec mâchoires réglables pour angles de 0° à 45°

Système de refroidissement

Vitesses Variables



8 amp. (220V)

SCIE À RUBAN DE 17" À VITESSE VARIABLE POUR LE MÉTAL ET LE BOIS

KC-1700WM-VS

- Vitesses variables (bois): 540-3600 pi/min
- Vitesses variables (métal): 100-650 pi/min
- Voltage (input power): 220V, 1 phase, 60 Hz
- Comprend lame pour le bois de 1/2" x 6 DPP, lame pour le métal de 1/2" x 10 DPP, guide à laser, lampe de travail, guide à onglets et système de guide à refendre de précision "TRU-RIP" en aluminium avec guide à dédoublement

Afficheur de vitesse numérique

INCLUS
Guide à dédoublement

Dimension de la table 23 1/2" x 17"
Table solide en fonte d'acier inclinable de 5° vers la gauche et 45° vers la droite

2 sorties de poussière 4"

2 CV (8 amp. @ 220V)

\$3799.

SCIE À RUBAN 18" POUR MÉTAL

KC-450

- Vitesse variable
- Manivelle pour contrôler la vitesse
- Changement de vitesse pendant l'opération
- Comprend table inclinable sur les 4 côtés et lampe de travail



7.5 amp. (220V)

\$4999.

LAMES H.S.S. ET BI-MÉTAL ("SKIP TOOTH")

Modèle	Longueur	Largueur	Type	DPP	Épaisseur	Prix
KBB-918-10	131 3/4"	1"	H.S.S.	10	.032"	\$34.99
KBB-918-14	131 3/4"	1"	H.S.S.	14	.032"	\$34.99
KBB-918-BM-610	131 3/4"	1"	Bi-Métal	6-10	.032"	\$99.99
KBB-918-BM-812	131 3/4"	1"	Bi-Métal	8-12	.032"	\$99.99

\$6399.

ENS. DE CONNEXION **Nouveau** POUR GÉNÉRATRICE À DOMICILE

K-X7500
Ensemble de réceptacles de l'extérieur à l'intérieur
Comprend panneau d'alimentation 6 prises, boîtier d'entrée
de courant de la génératrice, conduit en PVC rigide de
1/2", mèche plate de 1-1/4", manchon en PVC de 1/2",
2 joints isolants et quincaillerie de montage

\$99.99



K-L1430-25-EXT

Longueur de la rallonge: 25 Pieds
Jauge (AWG)/Cordon: 10 (SJTW 4/C)

\$79.99

Prise femelle avec embout éclair



CORDON ADAPTEUR 50 AMP. POUR GÉNÉRATRICE **Nouveau**

Transforme une prise verrouillable Nema L14-30P de 240V
30 ampères en prises Nema 5-15/20R 120V de 20 ampères

K-1450P-2

Longueur de Cordon: 1.5 pieds

Jauge (AWG)/Cordon:
10 (SJTW 4/C)

Prise femelle avec embout éclair

\$59.99



RALLONGES POUR GÉNÉRATRICES

Transforme une prise verrouillable Nema L14-30P de 240V
30 ampères en prises Nema 5-15/20R 120V de 20 ampères

K-L1430-10

Longueur de la rallonge: 10 Pieds
Jauge (AWG)/Cordon: 12 (SJTW 4/C)

\$29.99



K-L1430R-25

Longueur de la rallonge: 25 Pieds
Jauge (AWG)/Cordon: 10 (SJTW 4/C)

\$79.99



K-L1430-25-4T

Longueur de la rallonge: 10 Pieds
Jauge (AWG)/Cordon: 10 (SJTW 4/C)
Nombre de prises 120V: 4

\$79.99



GÉNÉRATRICE À INVERSEUR ÉLECTRONIQUE 2000W À ESSENCE KCG-2001i

- Génératrice à inverseur électronique à onde sinus fournit un courant stable pour faire fonctionner des appareils électroniques sensibles aux fluctuations de voltage
- Puissant moteur OHV de 3 CV, 4 temps à refroidissement à air
- Prise USB: CC de sortie 5V/1.5 ampères pour charger téléphones, tablettes ou tout autre équipement alimenté par USB
- Prise allume-cigarette: CC de sortie 12V/8 ampères
- Prise Double: CA de sortie 120V/13.3 ampères



\$649.99



EN OPTION

K-X2P

Câble de Jumelage
pour connectivité
entre deux inverseurs

\$99.99



GÉNÉRATRICE À INVERSEUR ÉLECTRONIQUE 4000W À ESSENCE KCG-4000i

- Génératrice à inverseur électronique à onde sinus fournit un courant stable pour faire fonctionner des appareils électroniques sensibles aux fluctuations de voltage
- USB: CC de sortie 5V/2.1 ampères
- Prise allume-cigarette: CC de sortie 12V/8 ampères
- Prise double: CA de sortie 120V/20 ampères
- Prise verrouillable: CA de sortie 120V/30 ampères



Démarrage
Par
Télécommande

\$1149.99

Puissant moteur
OHV de 7.5 CV,
4 temps

GÉNÉRATRICES À ESSENCE

GÉNÉRATRICE PORTATIVE 950W

KCG-951G

- Puissant moteur OHV de 2 CV, 2 temps à refroidissement à air
- Alternateur sans balai et ignition électronique
- Prise: CA de sortie 120V/6.7 ampères
- Prise: CC de sortie 12V/5.3 ampères
- Démarrage manuel à rappel facile à utiliser
- Disjoncteurs et relais de sécurité CA et CC pour une opération sécuritaire
- Comprend câbles de survolt CC et douille pour bougie

\$185.99



GÉNÉRATRICE À ESSENCE 1800W

KCG-1501GX

- Puissant moteur OHV de 3 CV, 4 temps à refroidissement à air
- Ignition électronique
- Interrupteur du moteur avec lumière en cas de bas niveau d'huile
- Prise double: CA de sortie 120V/11.6 ampères
- Termiaux: CC de sortie 12V, 8 ampères
- Démarrage à rappel facile à utiliser
- Disjoncteurs CA et CC pour une opération en sécurité
- Comprend câbles de survolt CC et douille pour bougie

\$325.



Nouveau

GÉNÉRATRICE À ESSENCE 5100W AVEC ENS. DE ROUES

KCG-5100G

- Puissant moteur OHV de 8 CV, 4 temps à refroidissement à air
- Régulateur AVR et ignition électronique
- Interrupteur du moteur avec lumière en cas de bas niveau d'huile
- Deux prises doubles: CA 120V/20 ampères
- Prise verrouillable: CA 120V/240V/30 ampères
- Disjoncteur à réarmement et relais de sécurité CA pour une opération sécuritaire
- Démarrage à rappel facile à utiliser
- Comprend roues de 8" et poignée pivotante

\$449.99



Nouveau

GÉNÉRATRICE À ESSENCE 6500W AVEC DÉMARRAGE ÉLECTRIQUE ET ENS. DE ROUES

KCG-6502GE

- Puissant moteur OHV de 10 CV, 4 temps à refroidissement à air
- Régulateur AVR et ignition électronique
- Interrupteur du moteur avec lumière en cas de bas niveau d'huile
- Prise double: CA 120V/20 ampères
- Prise verrouillable: CA 120V/240V/30 ampères
- Disjoncteur à réarmement et relais de sécurité

\$699.99



DÉMARRAGE ÉLECTRIQUE
BATTERIE INCLUSE

GÉNÉRATRICE À ESSENCE 8500W AVEC DÉMARRAGE ÉLECTRIQUE ET ENS. DE ROUES

KCG-8500GE

- Puissant moteur OHV de 15 CV, 4 temps à refroidissement à air
- Régulateur AVR et ignition électronique
- Deux prises doubles: CA 120V/20 ampères
- Deux prises verrouillables: CA 120V/30 ampères et 120V/240V/30 ampères

\$879.99



DÉMARRAGE ÉLECTRIQUE
BATTERIE INCLUSE

Nouveau

GÉNÉRATRICE À ESSENCE 12000W AVEC DÉMARRAGE ÉLECTRIQUE

KCG-12000GE

- Puissant moteur OHV de 18 CV, 4 temps à refroidissement à air
- Régulateur AVR et ignition électronique
- Interrupteur du moteur avec lumière en cas de bas niveau d'huile
- Deux prises doubles: CA 120V/20 ampères
- Prise verrouillable: CA 120V/30 ampères
- Prise: CA 120V/240V/50 ampères
- Démarrage électrique et à rappel facile à utiliser
- Disjoncteur à réarmement et relais de sécurité CA

\$999.99



DÉMARRAGE ÉLECTRIQUE
BATTERIE INCLUSE

POMPE À EAU DE 2" et 3" À ESSENCE

- Hauteur manométrique de 92' (hauteur totale, au niveau de la mer, à laquelle l'eau peut être élevée au-dessus de son niveau initial)
- Interrupteur du moteur en cas de bas niveau d'huile
- Comprend 3 colliers de serrage, 4 adaptateurs pour boyaux, 4 joints d'étanchéité en caoutchouc, panier passoir et adaptateur pour panier passoir

Diamètre d'aspiration et de refoulement de 2" NPT

Puissant moteur OHV 7 CV 4 temps à refroidissement à air

Diamètre d'aspiration et de refoulement de 3" NPT

Nouveau

Nouveau



KCG-2WPG

KCG-3WPG

\$299.99

Accessoires standard



Accessoires standard



\$349.99

MOTEURS À ESSENCE

Idéal pour compresseurs, génératrices, laveuses à haute pression, go-karts et fendeuses à bois

KCG-65

- Puissant moteur OHV de 6.5 CV, 4 temps à refroidissement à air



\$189.99

KCG-130

- Puissant moteur OHV de 13 CV, 4 temps à refroidissement à air




\$379.99

ENSEMBLES DE TUYAUX POUR POMPE À EAU

Chaque ensemble de tuyau comprend un adaptateur "camlock" fileté de type A

Tuyaux d'aspiration renforcés en PVC transparent

Tuyaux de décharge en PVC



\$99.99

\$169.99

\$69.99

\$99.99

KW-252 2" X 25 pi.

KW-253 3" X 25 pi.

KW-502 2" X 50 pi.

KW-503 3" X 50 pi.

GÉNÉRATRICE À ESSENCE À 2 CYLINDRES EN V 15,000W AVEC DÉMARRAGE ÉLECTRIQUE

KCG-15000GE

- Régulateur AVR et ignition électronique
- Deux prises doubles: CA 120V/20 ampères
- Prise verrouillable: CA 120V/30 ampères
- Prise: CA 120V/240V/50 ampères
- Démarrage électrique à clé
- Disjoncteur à réarmement et relais de sécurité CA
- Terminaux: CC 12V/8.3 ampères et disjoncteur CC
- Homologué par CSA et EPA

Puissant moteur OHV de 20 CV, 2 cylindres en V, tige horizontale, 4 temps à refroidissement à air

FUNCTION DE RALENTI AUTOMATIQUE



\$2199.99

DÉMARRAGE ÉLECTRIQUE
LOGEMENT INCLUSE

LAVEUSE À HAUTE PRESSION 3000 LB/PO² À ESSENCE

KPW-3001FM

- 3000 lb/po², volume d'eau maximum de 2.3 gal/min
- Soupape de sûreté thermique sur la pompe protège contre la surchauffe
- Boyau haute pression de 25' et raccord à branchement rapide pour boyau d'entrée
- Comprend roues de 10" pour maniabilité et 5 buses de pulvérisation à branchement rapide (0°, 15°, 25°, 40° et détergent)

7 CV



\$439.99

14" TRONÇONNEUSE

8342LN

- Grande gâchette dans la poignée pour une utilisation facile et sécuritaire
- Meule abrasive standard de 14" pour la coupe de métaux ferreux
- Étau avec ajustement rapide, permettant des coupes jusqu'à un angle de 45°

\$149.99



Moteur 15 amp.

THERMOMÈTRE NUMÉRIQUE À INFRAROUGE AVEC POINTEUR À LASER

K-550

Gamme de température (-50°C~550°C) (-58°F~1022°F)

\$39.99



SCIE À RUBAN PORTATIVE À VITESSE VARIABLE POUR LE MÉTAL

KC-8377

- Cadran de vitesse variable de 0 à 420 pi/min
- Grande capacité de coupe de 5" x 5"
- Levier de tension de la lame facilitant les ajustements
- Comprend lame standard pour le métal de 44-7/8" x 1/2" x 0.025"-14 dents/po

En option

Base à onglets en option tranforme cette Scie à Ruban en Tronçonneuse SS-8377



\$79.99



\$199.99

LAMES H.S.S.

Modèle	Longueur	Largeur	DDP	Épaisseur	Prix
KBB-8376-BM-1014	44 7/8"	1 1/2"	10-14	.020"	\$19.99
KBB-8376-BM-1418	44 7/8"	1"	14-18	.020"	\$19.99

TRANSPALETTES

Commande manuelle à trois positions

KC-2145N-NYL

(21" X 45")
Roues Nylon

\$399.99

KC-2748N-NYL

(27" X 48")
Roues Nylon

\$399.99

KC-2748NP

(27" X 48")
Roues Poly

\$399.99

Pédale à pied à action rapide



Hauteur min. des fourches au sol **2.95"**

Hauteur max. des fourches **7 1/2"**

Pédale à pied à action rapide

Pédale à pied à action rapide

Capacité de **5500 lbs**

LAMPES DE TRAVAIL DEL

LAMPE DE TRAVAIL DEL SANS FILS

WWW.KINGCANADA.COM

Fierté Canadienne



KC-2402LED-ST
Émettent 4800 lumens

- Loquet de relâche rapide
- Pour utilisation dans des endroits secs à l'intérieur et l'extérieur

\$129.99

KC-3602LED-ST
Émettent 7200 lumens

- Loquet de relâche rapide
- Pour utilisation dans des endroits secs à l'intérieur et l'extérieur

\$199.99

KC-1201LED
Lampe de travail 10W émettent 1200 lumens

\$29.99

KC-750LED-B
Lampe de travail 5W émettent 750 lumens

\$19.99

COMPREND BASE MAGNÉTIQUE ET 4 BATTERIES AA PANASONIC

KC-2401LED
Lampe de travail 20W émettent 2400 lumens

\$49.99

KC-2202LED-C **Sans Fils**
Lampe de travail 20W émettent 2200 lumens

\$69.99

Comprend une base magnétique

KC-3601LED
Lampe de travail 30W émettent 3600 lumens

\$84.99

KC-1202LED-C **Sans Fils**
Lampe de travail 10W émettent 1200

\$49.99

CABINETS DE SABLAGE À JET AVEC LUMIÈRE DEL

Lumière DEL pour une meilleure visibilité

- Lumière DEL pour une meilleure visibilité
- Fusil comprend 4 becs en céramique de dimensions différentes pour utilisations variées
- 2 gants en caoutchouc montés à l'avant
- Deux grandes portes d'accès permettent à l'utilisateur de sabler des pièces de métal plus longues (KSB-350-LED seulement)
- Comprend 5 protecteurs de fenêtre adhésifs de remplacement



Nouveau



KSB-110N-LED
\$169.99



Nouveau

KSB-350-LED
\$599.

SOUFFLEUSE/ASPIRATEUR À MAIN À VITESSE VARIABLE
8317

- 116 pi³/min, débit d'air max 195 km/h (121 mph) Vitesse variable (6,000-14,000 tr/min)

\$26.99

ENSEMBLES DE SURVOLTEUR 14 MCX. - SOURCE DE COURANT

PX-500

- Recharge et alimente vos appareils électroniques USB 5V, accessoires 12 V et ordinateurs portables 16 V / 19 V
- Ce survolteur et source de courant portatif de 13,600 mAh est capable de démarrer un moteur V8 (5L) jusqu'à 15 fois.

\$99.99

CAMÉRA D'INSPECTION AVEC MONITEUR ACL

KC-9050

L'ensemble comprend:

- Sonde à caméra flexible de 9mm de diamètre x 39"
- Moniteur couleur TFT-ACL diagonale de 2.4"
- Lumières DEL à l'intérieur de la sonde à caméra éclairant les espaces sombres
- 3 accessoires (miroir 45°, tige magnétique, tige en crochet) et 4 batteries AA

\$99.99

CAMÉRA D'INSPECTION SANS FIL AVEC MONITEUR ACL ENREGISTRABLE

KC-9200

L'ensemble comprend:

- Poignée de caméra, sonde à caméra 39" x 9mm, rallonge de sonde à caméra 39" x 10mm, moniteur couleur sans fil TFT-LCD de 3.5", chargeur Li-ion pour moniteur, 3 accessoires (miroir 45°, tige magnétique, tige en crochet), câbles USB et Vidéo, carte

\$199.99

RALLONGES ÉLECTRIQUES À (40° & 60°) UNE PRISE SERVICE INTENSIF, TOUT SAISONS 12/3

Modèle	Longueur	AWG	Couleur	\$
K-2512-1T-YE	25'	12/3	JAUNE	23.99
K-2512-1T-RD	25'	12/3	ROUGE	23.99
K-2512-1T-OR	25'	12/3	ORANGE	23.99
• 15A 125V, 1675W Pour utilisation à l'intérieur et l'extérieur				
• Ultra flexible / Couleurs haute visibilité / Bouts éclairés				
K-5012-1T-YE	50'	12/3	JAUNE	44.99
K-5012-1T-RD	50'	12/3	ROUGE	44.99
K-5012-1T-OR	50'	12/3	ORANGE	44.99
K-5012-1T-GN	50'	12/3	VERT	44.99
2' RALLONGES ÉLECTRIQUES À 3 PRISES				
K-212-3T-RD	2'	12/3	ROUGE	9.99

PRESSES HYDRAULIQUE AVEC GARDE À GRILLAGE

20 TONNES

- Idéale pour redresser, aplatis, plier ou étamper
- Utilisé pour installer ou enlever engrenages, bagues ou des roulements
- Comprend 2 plaques de pression

GRUE D'ATELIER PLIANTE 2 TONNES

KFC-2TC

- Cric hydraulique de 8 tonnes comprenant un système de valve à surcharge pour une protection maximale de la pompe
- Conception compacte avec bras rétractables et jambes pliantes
- Jambes pliantes avec goupilles de sécurité s'étendant jusqu'à 68 1/2"

\$299.99

En Option Ensemble Pointeaux et Filière 9 mcx. KM-045

\$99.99

10 TONNES

\$299.99

20 TONNES

\$449.99

KHP-10T-GGN **KHP-20T-GGN**

PROTECTEURS DE FENÊTRE ADHÉSIFS

KM-097 Convient: KSB-110N-9 ENS. 5 MCX	KM-098 Convient: KSB-350 ENS. 5 MCX	KM-036 Convient: KSB-110N-9 & KSB-350 ENS. 4 MCX
\$19.99	\$19.99	\$19.99

MACHINES DE SABLAGE À JET

- Construction robuste en acier
- Le réapprovisionnement en abrasif est facilité par l'entonnoir intégré
- Soupape de sûreté
- Boyau abrasif de 1/2" (D.I.) x 8 pieds
- Comprend fusil abrasif, 4 buses en céramique (2, 2.5, 3 et 3.5mm), filtre séparateur d'eau, cagoule de protection et ruban en téflon

10 GALLONS

20 GALLONS

KSB-10 **\$199.99**

KSB-20 **\$249.99**

BASSINS DE NETTOYAGE AUTO-RECYCLANT

BROSSE DE NETTOYAGE POUR BASSINS DE NETTOYAGE

KM-059 **\$19.99**

5 GALLONS **20 GALLONS** **40 GALLONS**

KPW-205 **KPW-220** **KPW-240**

- Liaison fusible de sécurité
- Pompe durable incluse

\$69.99 **\$169.99** **\$219.99**

Malgré l'attention particulière apportée à l'élaboration de cette circulaire, il a pu se glisser des erreurs. Toute erreur sera corrigée ou clarifiée dès son repérage par une affiche de rectification à notre comptoir. Il se peut qu'un article diffère de son illustration. Nous nous réservons le droit de limiter les quantités ou d'offrir des substituts au besoin. Certains magasins ne gardent pas en inventaire tous les produits en raison des espaces disponibles. Nous nous réservons le droit d'apporter des corrections pour toutes erreurs typographique et de photo sans préavis.