

ÉQUIPEZ VOTRE ATELIER

Automne et Hiver 2020

KING INDUSTRIAL

75+
Depuis 1983



Outillage Industriel Québec Itée

AU SERVICE DE LA PRÉCISION DEPUIS 1952

395 Marconi,
Québec, QC G1N 4A5
1100, rue de la Manic,
Saguenay Qc G7K 1A2
www.quebecindustriel.com

T. 418 683.2527
800-463-5089
Télec.: (418) 681-8979
oiq.quebecindustriel.com

Fierté Canadienne



PERCEUSE-FRAISEUSE AVEC GARDE DE SÉCURITÉ PROTÉGÉ PAR INTERRUPTEUR DE FIN DE COURSE

PDM-30

- Diam. de travail 16 1/2"
- Capacité de perçage 1 1/4"
- Capacité de surfacage 3"
- 12 vitesses (150-2500 tr/min)
- Distance d'abaissement 5"
- Arbre cintré R8

EN OPTION ENTRAÎNEUR DE TABLE AUTOMATIQUE

PFM-32

Pour # PDM-30

\$599.

SUPPORT POUR PERCEUSE-FRAISEUSE

SS-45

Construction en acier robuste

\$279.99

ENSEMBLE BONI D'ACCESSOIRES 5 MEX GRATUIT INCLUS AVEC L'ACHAT D'UNE PERCEUSE-FRAISEUSE PDM-30

Inclus: étou de perceuse à angle, mandrin pour perceuse avec clé, arbre de mandrin, fraise à surfacer au carbure et adaptateur

\$349.85



11 amp. (220V)

GARDE DE SÉCURITÉ POUR PERCEUSE À COLONNE KM-118
Convient à KC-118FC, KC-118FC-LS
\$19.99

PERCEUSE À COLONNE 17"

KC-118FC

- Moteur de 12.5 amp.
- 16 Vitesses (240-3400) tr/min
- Diamètre de perçage 17"
- Abaissement 3 1/4"
- Mandrin 5/8"

\$625.

PERCEUSE À COLONNE INDUSTRIELLE 17" AVEC GARDE DE SÉCURITÉ PROTÉGÉ PAR INTERRUPTEUR DE FIN DE COURSE

KC-118FC-LS

- Moteur de 12.5 amp.
- 16 Vitesses (240-3400) tr/min
- Diamètre de perçage 17"
- Abaissement 3 1/4"
- Mandrin 5/8"

\$725.

PERCEUSE À COLONNE NOVA VIKING DVR DE 16"

83705

- Puissant moteur à entraînement direct et couple élevé de 1.75 CV sans poulies ou courroies pour causer des vibrations
- Technologie de Transmission Directe Numérique à Reluctance Variable (DVR) avec Logiciel de Contrôle Adaptif^{MC}
- Arbre cintré: MT #2
- Comprend mandrin de 5/8" et clé, câble USB pour firmware, clé à 6 côtés, clé et clés hexagonales de réglage

\$1349.

PERCEUSE À COLONNE NOVA VOYAGER DVR DE 18"

58006

\$1999.



NOUVEAU

Perceuse à Colonne la plus innovante... De tous les temps

DVR avec Logiciel de Contrôle Adaptif^{MC}

PAR: KING INDUSTRIAL

DVR avec Logiciel de Contrôle Adaptif^{MC}

PAR: KING INDUSTRIAL

ENS. DE PORTE-COUTEAUX 5 KM-046

3/8" Tige

Convient: KC-0712ML, KC-1022ML, KC-1620CLM

\$59.

- Couteaux H.S.S.
- L'ensemble comprend une boîte de rangement en bois

OPTIONAL

KM-124

Bloc d'élevation avec rainures en T de 7/16" en option

(7 7/8" x 5 7/8" x 5")

\$19.

ENSEMBLE DE FORETS 29 mxc. au TITANE

KDB-29T

29 1/16"-1/2" x 1/6 4"

\$29.99

ENS. AFFÛTEUSE À SEC/À L'EAU DE 10"

KC-4900S

- Moteur robuste de 1.6 Amp. tourne silencieusement à 115 tr/min pour une précision maximale pendant l'affûtage
- Comprend guide d'angle, pâte de polissage et un gabarit à rebord carré pour affûter une variété de lames et ciseaux à bois

\$199.99

EN OPTION

Ens. d'accessoires

4 mxc KM-130

(Gabarit couteau court, gabarit couteau long, gabarit ciseau et gabarit de hache)

\$59.99

TOUR À MÉTAL/FRAISEUSE COMBINÉ DE 16" X 20"

KC-1620CLM

- Deux puissants moteurs de 3/4 CV, 110V
- Mandrins de tour à métal et perceuse avec gardes de sécurité protégés par interrupteur de fin de course et porte-outil avec garde de sécurité standard
- Comprend mandrin 5" - 3 mors, engrenages imperiaux et métriques, porte-outil à changement rapide avec capacité de 1/2", lunette fixe, lunette mobile, cadran indicateur pour pas de vis, pointes fixe MT#3 et MT#4, mandrin de perçage de 1/2" et boîte à outils avec clés d'ajustements



EN OPTION SUPPORT SS-1620CLM

(41-3/8" x 19-1/4" x 30-1/2")

\$299.

\$2999.

COMPRESSEUR À AIR STATIONNAIRE 6.5 CV DÉBIT MAX DE 60 GALLONS

KC-6160V3

- Pression maximale de 150 lb/po²
- 13.4 pi³/min @ 40 lb/po²
- 11.2 pi³/min @ 90 lb/po²



Pompe à 2 cylindres en fonte d'acier lubrifiée à l'huile avec tête à étape simple

Moteur US Motor® de 6.5 CV (débit max) protégé thermiquement avec relais de sécurité

ASME safety valve

\$829.

SCIE À RUBAN 7" X 12" POUR MÉTAL



KC-712BC

- Moteur 11.5 amp.
- 4 vitesses (85-130-180-235 pi. min.)
- Système de refroidissement
- Guide à roulement à billes ajustable

LAMES H.S.S. et BI-MÉTAL ("SKIP TOOTH")

Modèle	Longueur	Largeur	Type	DPP	Épaisseur	Prix
KBB-712-10	93"	3/4"	H.S.S.	10	.032"	\$19.99
KBB-712-14	93"	3/4"	H.S.S.	14	.032"	\$19.99
KBB-712-18	93"	3/4"	H.S.S.	18	.032"	\$19.99
KBB-712-BM-610	93"	3/4"	Bi-Métal	6-10	.032"	\$64.99
KBB-712-BM-1014	93"	3/4"	Bi-Métal	10-14	.032"	\$64.99

PERCEUSES - FRAISEUSES ET ACCESSOIRES

PERCEUSE À COLONNE 17" À COURSE ALLONGÉE AVEC GARDE DE SÉCURITÉ



COURSE ALLONGÉE

KC-119FC-LS

- Moteur de 12.5 amp.
- 12 Vitesses (255-2750 tr/min)
- Diamètre de perçage 16 15/16"
- Abaissement 6"
- Mandrin 3/4"

\$999.

PERCEUSE À COLONNE 22"

PERCEUSE À COLONNE INDUSTRIELLE 22" AVEC GARDE DE SÉCURITÉ PROTÉGÉ PAR INTERRUPTEUR DE FIN DE COURSE

GC-122
Convient KC-122FC

GC-122FC

- Moteur 12.5 amp.
- Capacité 1 1/4"
- Arbre cintré MT #4
- 12 Vitesses (180-4200 tr/min)
- Distance d'abaissement 4 3/4"
- Mandrin 3/4"

\$1049.

GC-122FC-LS

- Moteur 12.5 amp.
- Capacité 1 1/4"
- Arbre cintré MT #4
- 12 Vitesses (180-4200 tr/min)
- Distance d'abaissement 4 3/4"
- Mandrin 3/4"

\$1149.

PERCEUSE À COLONNE INDUSTRIELLE 15" À VITESSE VARIABLES



Manivelle à vitesse variable avec affichage numérique

Garde de sécurité protégé par interrupteur de fin de course

KC-30HS-VS

- Puissant moteur de 1 CV
- Course allongée de 6"
- Garde de sécurité protégé par interrupteur de fin de course
- Interrupteur de sécurité avec activation à 2 étapes et ouverture forcée
- Afficheur numérique pour une vitesse précise
- Comprend mandrin 5/8", clé de mandrin et clés hexagonales

\$2399.

TÊTE INCLINABLE DE 90° À GAUCHE ET 30° À DROITE



PERCEUSE AVEC TÊTE À ENGRENAGE 21" ET GARDE DE SÉCURITÉ PROTÉGÉ PAR INTERRUPTEUR DE FIN DE COURSE

KC-40HS (220V)
KC-40HS-6 (600V)

- Puissant moteur de 1.5 CV
- Interrupteur à marche avant & reverse
- Capacité de forage 1 1/4"
- Diam. de travail maximal 20 7/16"
- Nombre de vitesses (60-1500 tr/min)
- Cap. du couteau de surfacage 4"
- Cap. du couteau à rainurage 3/4"
- Arbre cintré MT#3

Étau à angles GRATUIT

\$4399.

TÊTE INCLINABLE DE 90° À GAUCHE ET 30° À DROITE



PERCEUSE ET FRAISEUSE AVEC TÊTE À ENGRENAGE ET GARDE DE SÉCURITÉ PROTÉGÉ PAR INTERRUPTEUR DE FIN DE COURSE

KC-40HC (220V)
KC-40HC-6 (600V)

- Puissant moteur de 1.5 CV
- Interrupteur à marche avant et arrière
- Capacité de forage 1 1/4"
- Diamètre de perçage 20 7/16"
- Arbre conique R-8
- 6 vitesses (60-1500 tr/min)
- Cap. du couteau de surfacage 4"
- Cap. du couteau à rainurage 3/4"
- Diam. de travail de la table 23" x 7 1/2"

Étau à angles GRATUIT

\$4999.

Abaissement automatique et Taraudage



Système de refroidissement auto-recyclant



PERCEUSE AVEC TÊTE À ENGRENAGE 28" ET GARDE DE SÉCURITÉ PROTÉGÉ PAR INTERRUPTEUR DE FIN DE COURSE

KC-50

- Puissant moteur de 2 CV, 600V, 3 phases
- Diamètre de perçage 2 1/2"
- Distance d'abaissement 1 1/2"
- Cap. de perçage 1 1/2"
- Arbre cintré MT#4

\$5299.

PERCEUSE RADIALE AVEC GARDE DE SÉCURITÉ

KC-35/SS-35

- Moteur 1.5 CV
- Distance max. de l'arbre à la table 21 1/4"
- Diamètre de perçage 38 1/2"
- Arbre cintré MT #3
- Distance d'abaissement de l'arbre 5 1/4"
- Diamètre de la colonne 4 1/2"
- Vitesses 5(340-3000 tr/min)
- Dimensions de la table 21 5/8" x 19 5/8"
- Déplacement de la tête 14"
- Dimensions de la rainure de la table 5/8"
- Comprend interrupteur à marche avant et arrière, mandrin 1/2" avec clé, garde de sécurité et base

Tête de la perceuse pivote 180°

\$3999.

ÉTAUX POUR PERCEUSE

3" - KPV-3 **\$15.99**

4" - KPV-4 **\$19.99**

5" - KPV-5 **\$29.99**

6" - KPV-6 **\$39.99**

JEUX DE SERRE 52 MCX

\$89.99 **\$89.99**

KCL-5212
Convient aux rainures de table 1/2"

KCL-52
Convient aux rainures de table 5/8"

ÉTAUX TRANSVERSALES

- Extrêmement versatile
- Rend simple les ajustements latéraux et longitudinaux

4" - KCV-4N **\$59.99**

5" - KCV-5N **\$79.99**

6" - KCV-6N **\$99.99**

MANDRINS SANS CLÉ POUR PERCEUSE

\$69.99

KDC-12X
1/2"JT#33

\$79.99 **\$119.99**

KDC-58X **KDC-34X**
5/8"JT#3 3/4"JT#4

TABLES COULISSANTES TRANSVERSALES

\$149.99 **\$199.99**

KCT-512
5 1/2" X 12"
Rainure en T 1/2"

KCT-618
6" X 18 1/2"
Rainure en T 1/2"

ENS. DE FRAISES EN BOUT AU TITANE 20 MCX KM-120

\$169.99

ACIER HAUTE VITESSE ENDUIT AU TITANE NITRURE 2 et 4 Goujures (10mcx. chaque) Impériale, Bout Simple

SCIE 12" À BASSE VITESSE POUR COUPE À FROID

KC-315CS

- Puissant moteur de 4.5 CV
- Vitesse de rotation à basse vitesse de 52 tr/min est idéale pour la coupe à métaux ferreux
- La tête d'onglet pivote vers la droite ou vers la gauche, comprend arrêts positifs à 45° et 90°

Lame pas incluse



\$2799.

en option

Lame 12" pour Scie Coupe à Froid
KM-1200
(Fabriqué en Italie)

\$299.

FRAISEUSES "TURRET" VERTICALE

KING INDUSTRIAL



Colonne s'incline à 45° vers la droite et la gauche



MINI PERCEUSE/FRAISEUSE

KC-15VS

- Puissant moteur CC de 3/4 CV à simple phase
- Entraînement par engrenages à vitesse variable
- Garde de mandrin
- Bouton d'arrêt d'urgence
- Contrôle précis de l'abaissement en profondeur de l'arbre avec cadran d'abaissement à réglage fin
- Arrêt de profondeur ajustable
- Protecteurs de copeaux en caoutchouc sur les chemins
- Comprend mandrin 1/2", clé du mandrin, arbre R8-JT#33, garde de mandrin, 2 écrous en T, bouteille d'huile, clés d'ajustement et clés hexagonales

\$999.99

FRAISEUSE "TURRET" VERTICALE


1050VS

- 2 Vitesses, vitesses variables (70-500, 600-4200 tr/min)
- Arbre conique ISO-40
- Vitesse d'avance automatique de la broche (.0015", .003", .006")
- Dimension de la table 10" x 50"
- Distance max. de l'arbre à la table 18"
- Chemin de la table 36" • Course du chariot 16 1/2"
- Distance de l'arbre à la colonne 6 3/4"-19"
- Course de la console 16" • Course de la broche 5"
- Déplacement de la tête à coulisseau 24"

\$13999.

LA TÊTE DE LA FRAISEUSE PIVOTE 360°

5.2 amp (600V)



INCLUS

ENTRAÎNEUR DE TABLE AUTOMATIQUE (Couple de 550 lbs) LONGITUDINAUX

PERCEUSE/FRAISEUSE AVEC AFFICHEURS NUMÉRIQUES ET GARDE DE SÉCURITÉ PROTÉGÉ PAR INTERRUPTEUR DE FIN DE COURSE

KC-20VS-2

- Moteur 1 CV
- Distance max. de l'arbre à la table 13"
- Dimension de la table 7 1/16" x 27 1/2"
- Dia. de travail max. 13"
- Arbre cintré R8
- Distance d'abaissement de l'arbre 2"
- 2 Vitesses (50-1125 / 100-2250 tr/min)
- Dimension de la rainure de la table 12"
- Comprend mandrin 1/2", clé du mandrin, arbre cintré R8, garde de sécurité, 2 boulons en T, bouteille d'huile, clés d'ajustement, clés hexagonales et boîte d'outils



TÊTE INCLINABLE DE 90° À GAUCHE ET À DROITE

EN OPTION

SUPPORT POUR PERCEUSE-FRAISEUSE **\$279.99**

SS-20VS

Construction en acier robuste



\$1999.

TÊTES À DIVISION POUR TABLE ROTATIVE

KC-DPRT-6

Grandeur 6"

KC-DPRT-8

Grandeur 8"

\$129.99 ch.



TABLES ROTATIVES HORIZONTALES ET VERTICALES

KC-HVRT-6

Grandeur 6"

KC-HVRT-8

Grandeur 8"

\$379.

\$569.



ÉTAUX À FRAISEUSE À BASE PIVOTANTE

3"-

4"-

6"-

8"-

KMV-3M

KMV-4M

KMV-6M

KMV-8M

\$99.

\$149.

\$199.

\$299.



POUPÉE POUR LA TABLE ROTATIVE

KC-TRT-6

Convient:

KC-HVRT-6,

KC-HVRT-8

\$129.99



ENSEMBLE DE COLLETS 18 MCX Contient une tige droite, 15 collets, une clé d'ajustement et un coffre en plastique.

KCS-4015

- Tige droite ISO 40
- Arbre ceintré 5/8" WII

KCS-R8-15

- Tige droite R8
- Arbre cintré 7/16" NF 20



\$379.99 ch.

SYSTÈMES DE LECTEUR DIGITAL "FAGOR"

20i-M-1836


(Convient 1050VS)

2 AXES avec

échelles de

18" x 36"

\$1799.



30i-M-183616


(Convient 1050VS)

3 AXES avec

échelles de

18" x 36" x 16"

\$2499.



PERCEUSE ET FRAISEUSE AVEC TÊTE À ENGRENAGE ET GARDE DE SÉCURITÉ PROTÉGÉ PAR INTERRUPTEUR DE FIN DE COURSE

KC-45

- Moteur 1.5 CV
- Diam. de travail 20 7/16"
- Abaissement 5"
- 6 vitesses (60-1500 tr/min)
- Table 9 1/2" X 32 1/4"
- Capacité de forage 1 1/4"
- Capacité du couteau de surfacage 4"
- Arbre cintré R8



EN OPTION

\$4999.

ENTRAÎNEUR DE TABLE AUTOMATIQUE

PFM-32

Pour # KC-45

\$599.

EN OPTION

SUPPORT POUR PERCEUSE-FRAISEUSE

SS-45

\$279.99

Construction en acier robuste



SCIE À RUBAN 5" x 6" POUR LE MÉTAL

KC-129C

- 3 vitesses (80, 120, 200 pi. min.)
- Conception portable pour déplacement facile

8 amp
(110V)

\$519.



SCIE À RUBAN 5" x 6" POUR LE MÉTAL À DOUBLE PIVOT

KC-129DS

- La tête pivote de 0° - 45° à la droite et 0° - 60° à la gauche
- Interrupteur à arrêt automatique
- Guides à roulement à billes ajustables
- Conception portable pour déplacements faciles
- 3 Vitesses (80, 120, 200 pi/min)

Système de contrôle hydraulique ajustable



8 amp
(110V)

\$859.



LAMES H.S.S. ET BI-MÉTAL ("SKIP TOOTH")						
Modèle	Longueur	Largeur	Type	DPP	Épaisseur	Prix
KBB-115-10	64 1/2"	1/2"	H.S.S.	10	.025"	\$14.99
KBB-115-14	64 1/2"	1/2"	H.S.S.	14	.025"	\$14.99
KBB-115-18	64 1/2"	1/2"	H.S.S.	18	.025"	\$14.99
KBB-115-24	64 1/2"	1/2"	H.S.S.	24	.025"	\$14.99
KBB-115-BM-10	64 1/2"	1/2"	Bi-Métal	10	.025"	\$34.99
KBB-115-BM-14	64 1/2"	1/2"	Bi-Métal	14	.025"	\$34.99
KBB-115-BM-18	64 1/2"	1/2"	Bi-Métal	18	.025"	\$34.99

SCIE À RUBAN 10" x 18" POUR LE MÉTAL

KC-227-2 (220V)

KC-227-6 (600V)

- 4 vitesses (114, 196, 288, 377 pi/min)
- Panneau de contrôle centralisé et arrêt automatique
- Système hydraulique comprenant un contrôle ajustable
- Pour assurer des coupes précises, les deux bras de contrôle se positionnent le plus près possible de la coupe
- Système de liquide à refroidissement avec valves régulatrices fournissant un courant égal de liquide à refroidissement à la lame

LAMES H.S.S.					
Modèle	Longueur	Largeur	DPP	Épaisseur	Prix
KBB-225-10	122"	1"	10	.032"	\$34.99
KBB-225-14	122"	1"	14	.032"	\$34.99

11.5 Amp @220V
2.6 Amp @ 600V

Jauge à pression de précision indique la tension de la lame



BREVET
Système d'étau à positionnement rapide TRU-LOCK^{MC} avec mâchoires réglables pour coupes en angles de 0° à 45°

11.5 amp @220V
2.6 amp @ 600V

\$4599.

SCIE À RUBAN 10" x 18" PIVOTANTE À VITESSE VARIABLE POUR LE MÉTAL

KC-228S-V-2 (220V)

KC-228S-V-6 (600V)

- Vitesses variables (73-312 pi/min)
- Base pivotante de 0° à 45°
- Système hydraulique comprenant un contrôle ajustable
- Système de liquide à refroidissement avec valves régulatrices fournissant un courant égal de liquide à refroidissement à la lame

LAMES H.S.S.					
Modèle	Longueur	Largeur	DPP	Épaisseur	Prix
KBB-225-BM-610	122"	1"	6-10	.032"	\$99.99
KBB-225-BM-812	122"	1"	8-12	.032"	\$99.99

11.5 amp @220V
2.6 amp @ 600V

BREVET
Système d'étau à positionnement rapide TRU-LOCK^{MC} avec mâchoires réglables pour coupes en angles de 0° à 45°

Panneau de contrôle 24 Volt

\$6299.



SCIE À RUBAN 7" x 12" POUR MÉTAL AVEC TÊTE À ENGRENAGE

KC-712GH-5

- Arrêt automatique
- 3 Vitesses (110-230-340 pi/min)
- Guide à roulement à billes ajustable

SYSTÈME BREVETÉ D'ENGRENAGE...

est le SEUL sur le marché canadien qui permet à l'utilisateur de changer de vitesse sans arrêter la machine.

BREVET

Système d'étau à positionnement rapide TRU-LOCK™ avec mâchoires réglables pour coupes en angles de 0° à 45°

\$1999.

14 amp. (110V)

SCIE À RUBAN À ONGLETS PIVOTANTE 9" x 18" POUR LE MÉTAL

KC-918S-V

- Moteur 2 CV
- Vitesse variable (80-250 pi/min)
- Guides-lame à roulements au carbure
- Panneau de contrôle centralisé et arrêt automatique
- Contrôle ajustable pour le système hydraulique
- Ajustement de précision pour régler la tension de la lame
- Étau avec mâchoires réglables pour angles de 0° à 45°

Système de refroidissement

Vitesses Variables



8 amp. (220V)

7" x 12" SCIE À RUBAN POUR MÉTAL À DOUBLE PIVOT

KC-712DS

- Angles de 0° à 45° à gauche et à droite
- Système de refroidissement
- 4 vitesses (98-164-246-328 pi/min)
- Arrêt automatique

6 amp. (220V)

BREVET

Système d'étau à positionnement rapide TRU-LOCK™ avec mâchoires réglables pour coupes en angles de 0° à 45°

\$2899.

SCIE À RUBAN DE 17" À VITESSE VARIABLE POUR LE MÉTAL ET LE BOIS

KC-1700WM-VS

- Vitesses variables (bois): 540-3600 pi/min
- Vitesses variables (métal): 100-650 pi/min
- Voltage (input power): 220V, 1 phase, 60 Hz
- Comprend lame pour le bois de 1/2" x 6 DPP, lame pour le métal de 1/2" x 10 DPP, guide à laser, lampe de travail, guide à onglets et système de guide à refendre de précision "TRU-RIP" en aluminium avec guide à dédoublement

SCIE À RUBAN 18" POUR MÉTAL

KC-450

- Vitesse variable
- Manivelle pour contrôler la vitesse
- Changement de vitesse pendant l'opération
- Comprend table inclinable sur les 4 côtés et lampe de travail



Afficheur de vitesse numérique

INCLUS
Guide à dédoublement

Dimension de la table 23 1/2" x 17"
Table solide en fonte d'acier inclinable de 5° vers la gauche et 45° vers la droite

2 sorties de poussière 4"

2 CV (8 amp. @ 220V)

\$3799.

7.5 amp. (220V)

\$4999.

LAMES H.S.S. ET BI-MÉTAL ("SKIP TOOTH")

Modèle	Longueur	Largeur	Type	DPP	Épaisseur	Prix
KBB-918-10	131 3/4"	1"	H.S.S.	10	.032"	\$34.99
KBB-918-14	131 3/4"	1"	H.S.S.	14	.032"	\$34.99
KBB-918-BM-610	131 3/4"	1"	Bi-Métal	6-10	.032"	\$99.99
KBB-918-BM-812	131 3/4"	1"	Bi-Métal	8-12	.032"	\$99.99

\$6399.

ÉQUIPEMENT DE FORMAGE DE MÉTAL

PLIEUSE POUR BOÎTE ET PLATEAU 16 JAUGE

KC-BP4816

- Longueur de pliage 48 1/2"
- Capacité 16 Jauge
- Poids 380 lbs

\$1199.

NOUVEAU MODÈLE LOURD

CISAILLEUSE 52"

KC-F5216

- Longueur de coupe 52"
- Capacité 16 Jauge
- Poids 1080 lbs

\$2299.

ROULEAUX

KC-S5016

- Longueur max. 50"
- Capacité 16 Jauge
- Poids 540 lbs

\$1599.

KC-S3622

- Longueur max. 36"
- Capacité 22 Jauge
- Poids 176 lbs

\$649.

KC-S2422

- Longueur max. 24"
- Capacité 22 Jauge
- Poids 81 lbs

\$549.

MACHINE ROTATIVE À COMBINAISON

KC-RM22

- Capacité de coupe (acier doux): 22 Jauge
- Distance entre les centres du rouleau: 2"
- Profondeur de la gorge au châssis: 7"
- Comprend 6 matrices pour effectuer des crochets (2), forages, filages, courbes et des frisages

\$699.

PRESSE À CRÉMAILLÈRE

KAP-3

- Crémaillère en acier pour précision accrue
- Capacité: 3 Tonnes
- Diamètre de travail: 12 1/2"
- Capacité au-dessus de la table: 12"

\$359.99

MACHINES DE FORMAGE 3 EN 1



CISAILLEUSE, PLIEUSE ET ROULEAU

KC-1220

- Longueur max. 12"
- Épaisseur maximale 20 Jauge
- Poids 95 lbs

\$459.

KC-3020

- Longueur max. 30"
- Épaisseur maximale 20 Jauge
- Poids 300 lbs

\$899.

KC-4020

- Longueur max. 40"
- Épaisseur maximale 20 Jauge
- Poids 387 lbs

\$1259.

PLIEUSE POUR BOÎTE ET PLATEAU MODÈLE DE PLANCHER

KC-BP4812

- Longueur de pliage 48 1/4"
- Capacité 12 Jauge
- Poids 1140 lbs

\$3799.

CISAILLEUSE À MAIN DE 12"

KC-HS12

- Bras de niveau avec ressort de compensation
- Facilité de découpe sur toute la longueur
- Corps rigide

\$199.99

ENCOCHEUSE MANUELLE 4 TONNES

KC-N616

- Construction robuste en fonte d'acier
- Capacité de l'encoche (acier doux) 16 Jauge
- Capacité de perçage (acier doux) 18 Jauge
- Encoche maximale (6" X 6" x 90°)

\$699.

PONCEUSE À COURROIE 3" X 79" POUR LE MÉTAL



Comprend avec farbricque au Canada courroie pur zirconia de 80 grains

KC-379MS

- La courroie de ponçage tourne sur une roue d'alimentation ventilée et une roue arrière en caoutchouc de 7-1/2"
- Tête pivote vers le haut ou vers le bas
- Hauteur de travail en position horizontale de 36"
- Comprend courroie pur zirconia de 80 grains

Couvercle du haut avec charnières donne accès à la courroie entière pour les pièces plus longues



2 CV (220V)

\$959.

COURROIES DE PONÇAGE ZIRCONIA PUR POUR LE MÉTAL 3" X 79"

Modèle	Grandeur	Grain	Ens.	Prix
SB-379-60	3" x 79"	60	1	\$19.99
SB-379-80	3" x 79"	80	1	\$19.99
SB-379-120	3" x 79"	120	1	\$19.99

PIED DE COULISSE FRACTIONNAIRE NUMÉRIQUE KM-106

- Conversion en graduations impériales (décimale et rationnaire) et métriques
- Deux piles 3V au lithium inclus



\$29.99

ENS. DE BOYAUX IGNIFUGÉES 3" ET COLLIERS DE SERRAGE POUR COLLECTION DE MÉTAUX

KM-102
Ens. inclus: 2 Boyaux Ignifugés 3" x 8pi. (2.5M)
4 Colliers de Serrage (3")



Classé 130°C

\$69.99

INTERRUPTEURS MAGNÉTIQUES

Comprennant bouton d'arrêt d'urgence à verrouillage par rotation



Comprend 1 cadenas et 2 clés

\$89.99 ea.

KMAG-110-811	110V (8-11 Amp.)
KMAG-110-1114	110V (11-14 Amp.)
KMAG-110-1417	110V (14-17 Amp.)
KMAG-220-811	220V (8-11 Amp.)
KMAG-220-1114	220V (11-14 Amp.)
KMAG-220-1417	220V (14-17 Amp.)
KMAG-220-1721	220V (17-21 Amp.)

COLLECTEUR DE POUSSIÈRE POUR LE MÉTAL DE 2 CV

KC-7300C

- Puissant moteur de 2 CV, 220V
- Interrupteur de sécurité avec activation à 2 étapes et ouverture forcée en cas de panne d'électricité
- Idéal pour la collecte de copeaux métalliques et de poussières abrasives produites par des ponçuses à métal, tourêts, scies de coupe à froid et machines à ébavurage et à chanfreiner
- Grand tiroir à copeaux métalliques est facile d'accès et facile à nettoyer
- Entrée de 6" avec adaptateur d'entrée en Y avec deux entrées de 3" permettant de raccorder jusqu'à deux machines pour le métal



\$1359.

AFFÛTEUSE À SEC / À EAU DE 4-1/2" X 1-1/2"

KC-4500S

- Meule 4 1/2" x 1 1/2"
- 220 grains tourne à 170 tr/min
- Interrupteur avant/recul permet à la meule de tourner dans les deux directions



\$79.99

TOURÈTS D'ÉTABLI

TOURÈT D'ÉTABLI 8 À BASSE VITESSE AVEC LUMIÈRE

KC-895LS

Puissant moteur de 1/2 CV, 1,750 tr/min

\$129.99



BASE POUR TOURÈTS D'ÉTABLI

SS-150

- Fait en fonte d'acier avec réservoir de refroidissement
- Hauteur de 32 3/4"



\$74.99

KC-690

• Moteur 3.5 amp
• 3500 tr/min

\$59.99



KC-890

• Moteur 7 amp
• 3450 tr/min

\$99.99



KC-1090

• Moteur 14 amp
• 1720 tr/min

\$299.99

TOURÈT D'ÉTABLI ULTRA-ROBUSTE 12" AVEC SUPPORT À PLANCHER

KC-1295

- Protège-meules et conduits à poussière robustes en fonte d'acier avec raccord en T de 2-1/2" pour la collection de poussière
- Comprend support à plancher, cuvette à eau incorporée et meules 12" x 2" à 36 grains et 60 grains



Moteur à entraînement direct 1.5 CV

\$1299.

FILTRE CARTOUCHE HEPA

Les filtres HEPA sont conçus pour capturer particules de 0,3 micromètre ou moins.

KVAC-1145
CONVIENT
: 8520LP,
8530LPN,
8531LP-B,
8540LST,

\$25.

KVAC-1150
CONVIENT
8560LST

\$25.



ASPIRATEURS DE MATÉRIAUX SECS/HUMIDES **Systeme de double filtration**

8530LPN

- Cordon d'alimentation de 12 pieds
- Comprend boyau souple de 6 pi. x 1-1/4", rallonge de 2 mcs, sac de poussière de 30L, filtre-cartouche, filtre en mousse, filtre réutilisable, embout tout usage de 10" et embout en bec

Bouchon d'écoulement

\$79.99

8540LST

- **Moteur max. 5 CV**
- **10 gallons US (40L)**
- Poteaux d'enroulement pour cordo d'alimentation de 12 pieds
- Comprend boyau souple de 6 pi. x 1-1/4", rallonge de 2 mcs, sac de poussière de 40L, filtre-cartouche, filtre en mousse, filtre réutilisable, embout tout usage de 10" et embout en bec

Bouchon d'écoulement

\$149.99

8560LST

- **Moteur max. 6.5 CV**
- **16 gallons US (60L)**
- Poteaux d'enroulement pour cordon d'alimentation de 18 pieds
- Comprend boyau souple de 8 pi. x 2-1/2", rallonge 2-1/2" 2 mcs., poignée courbée avec contrôle d'air, filtre-cartouche, filtre en mousse, embout tout usage de 14" avec raclette, embout gobeur, embout bec et sac d'entreposage pour accessoires

Bouchon d'écoulement

\$249.99

ARCTIC FLEX (-40°C à 65°C)



PRESSION MAXIMALE
300 LB/PO²

BOYAUX À AIR INDUSTRIEL EN POLYMÈRE HYBRIDE

K-2514H	25'x1/4"	\$19.99
K-2538H	25'x3/8"	\$26.99
K-5014H	50'x1/4"	\$29.99
K-5038H	50'x3/8"	\$39.99
K-10014H	100'x1/4"	\$49.99
K-10038H	100'x3/8"	\$59.99

DÉVIDOIR RÉTRACTABLE AVEC BOYAU À AIR EN POLYMÈRE HYBRIDE

\$99.99



- Flexibilité à toutes températures (-40°C à 65°C)
- Comprend quincaillerie pour montage murale

DÉVIDOIR MANUEL AVEC BOYAU À AIR EN POLYMÈRE HYBRIDE

\$99.99



- Flexibilité à toutes températures (-40°C à 65°C)
- Base à pivot de 360°

BOYAUX D'ARROSAGE EN POLYMÈRE HYBRIDE

K-5058GH
5/8" x 50 pi.

\$39.99



K-10058GH
5/8" x 100 pi.


\$69.99

150 PSI (Opération) / 450 PSI (Éclatement)
Flexibilité extrême à toutes températures

COMPRESSEURS À AIR ET ACCESSOIRES

ENSEMBLES DE PISTOLETS À PEINTURER

8180 8182 8185



\$29.99 \$39.99 \$49.99

8190 HVLP 8195



\$59.99 \$79.99

ENS. D'OUTILS PNEUMATIQUES 71 MEX



8171
Comprend
Clé à Chocs 1/2"
Clé à Cliquet 3/8",
Marteau
Pneumatique
et Meule
Pneumatique 1/4"

\$129.99

BOUTEILLE D'HUILE POUR

KW-077ES (850ml)

\$7.99



GONFLEUR DE PNEUS AVEC MANOMÈTRE

K-1630

\$19.99



COMPRESSEUR À AIR 5.5 CV DÉBIT MAX DE 20 GALLONS

KC-2051H2

- Pression maximale de 150 lb/po²
- 7.6 pi³/min @ 40 lb/po²
- 6.0 pi³/min @ 90 lb/po²

Pompe à 2 cylindres en fonte d'acier lubrifiée à l'huile avec tête à étape simple



Valve de sécurité ASME

\$599.

COMPRESSEUR À AIR 5.5 CV DÉBIT MAX DE 24 GALLONS

KC-3124V2

- Pression maximale de 150 lb/po²
- 7.6 pi³/min @ 40 lb/po²
- 6.0 pi³/min @ 90 lb/po²

Pompe à 2 cylindres en fonte d'acier lubrifiée à l'huile avec tête à étape simple



Valve de sécurité ASME

\$699.

COMPRESSEUR À AIR À HAUT RENDEMENT 6.5 CV DÉBIT MAX DE 60 GALLONS

KC-5160V3

- Pression maximale de 150 lb/po²
- 22.6 pi³/min @ 40 lb/po²
- 18.5 pi³/min @ 100 lb/po²
- Clapets à rendement élevé pour une performance maximale

Pompe à 3 cylindres en fonte d'acier lubrifiée à l'huile avec tête à étape simple



Valve de sécurité ASME

\$1399.

COMPRESSEUR À AIR À HAUT RENDEMENT 7.5 CV DÉBIT MAX DE 80 GALLONS

KC-7180V3-MS

- 43 pi³/min @ 40 lb/po²
- 28 pi³/min @ 175 lb/po²
- Pression maximale de 200 lb/po²

Compresseur à Air de Haute Performance à haut rendement de 28 pi³/min @ 175 lb/po²

NOUVEAU ET AMÉLIORÉ

Pompe à 2 cylindres en fonte d'acier lubrifiée à l'huile avec tête à étape simple



Valve de sécurité ASME

Comprend interrupteur magnétique

\$3299.

CABINETS DE SABLAGE À JET

avec LUMIÈRE DEL

Lumière DEL pour une meilleure visibilité



- Lumière DEL pour une meilleure visibilité
- Fusil comprend 4 becs en céramique de dimensions différentes pour utilisations variées
- 2 gants en caoutchouc montés à l'avant
- Deux grandes portes d'accès permettent à l'utilisateur de sabler des pièces de métal plus longues (KSB-350-LED seulement)
- Comprend 5 protecteurs de fenêtre adhésifs de



KSB-110N-LED
\$169.99



KSB-350-LED
\$599.

PROTECTEURS DE FENÊTRE ADHÉSIFS

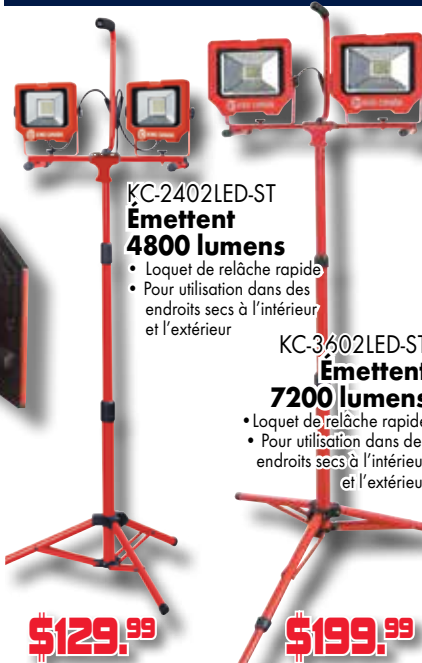
KM-097
Convient:
KSB-110N-9
ENS. 5 MCX
\$19.99

KM-098
Convient:
KSB-350
ENS. 5 MCX
\$19.99

JETS EN CÉRAMIQUE DE REMPLACEMENT

KM-036
Convient:
KSB-110N-9
& KSB-350
ENS. 4 MCX
\$19.99

LAMPES DE TRAVAIL DEL



KC-2402LED-ST
Émettent 4800 lumens
• Loquet de relâche rapide
• Pour utilisation dans des endroits secs à l'intérieur et l'extérieur

\$129.99

KC-3602LED-ST
Émettent 7200 lumens
• Loquet de relâche rapide
• Pour utilisation dans des endroits secs à l'intérieur et l'extérieur

\$199.99

KC-1201LED
Lampe de travail 10W émettent 1200 lumens
\$29.99



KC-750LED-B
Lampe de travail 5W émettent 750 lumens
\$19.99
COMPRED BASE MAGNÉTIQUE ET 4 BATTERIES AA PANASONIC



KC-2401LED
Lampe de travail 20W émettent 2400 lumens
\$49.99



KC-2202LED-C Sans Fil
Lampe de travail 20W émettent 2200 lumens
\$69.99
Comprend une base magnétique



KC-3601LED
Lampe de travail 30W émettent 3600 lumens
\$84.99



KC-1202LED-C Sans Fil
Lampe de travail 10W émettent 1200
\$49.99



MACHINES DE SABLAGE À JET

- Construction robuste en acier
- Le réapprovisionnement en abrasif est facilité par l'entonnoir intégré
- Soupape de sûreté
- Boyau abrasif de 1/2" (D.I.) x 8 pieds
- Comprend fusil abrasif, 4 buses en céramique (2, 2.5, 3 et 3.5mm), filtre séparateur d'eau, cagoule de protection et ruban en téflon



10 GALLONS
KSB-10
\$199.99

20 GALLONS
KSB-20
\$249.99



BASSINS DE NETTOYAGE AUTO-RECYCLANT

BROSSE DE NETTOYAGE POUR BASSINS DE NETTOYAGE
KM-059
\$19.99



5 GALLONS
KPW-205
• Liaison fusible de sécurité
• Pompe durable incluse
\$69.99

20 GALLONS
KPW-220
• Liaison fusible de sécurité
• Pompe durable incluse
\$169.99

40 GALLONS
KPW-240
• Liaison fusible de sécurité
• Pompe durable incluse
\$219.99

SOUFFLEUSE/ASPIRATEUR À MAIN À VITESSE VARIABLE

8317
• 116 pi³/min, débit d'air max 195 km/h (121 mph)
Vitesse variable (6,000-14,000 tr/min)
\$26.99



CAMÉRA D'INSPECTION AVEC MONITEUR ACL

KC-9050

- L'ensemble comprend:
- Sonde à caméra flexible de 9mm de diamètre x 39"
- Moniteur couleur TFT-ACL diagonale de 2.4"
- Lumières DEL à l'intérieur de la sonde à caméra éclairant les espaces sombres
- 3 accessoires (miroir 45°, tige magnétique, tige en crochet) et 4 batteries AA

\$99.99

CAMÉRA D'INSPECTION SANS FIL AVEC MONITEUR ACL ENREGISTRABLE

KC-9200

- L'ensemble comprend:
- Poignée de caméra, sonde à caméra 39"x 9mm, rallonge de sonde à caméra 39" x 10mm, moniteur couleur sans fil TFT-LCD de 3.5", chargeur Li-ion pour moniteur, 3 accessoires (miroir 45°, tige magnétique, tige en crochet), câbles USB et Vidéo, carte mémoire SD de 4GB et 4 batteries



3X Zoom Numérique

\$199.99

GRUE D'ATELIER PLIANTE 2 TONNES



KFC-2TC

- Cric hydraulique de 8 tonnes comprenant un système de valve à surcharge pour une protection maximale de la pompe
- Conception compacte avec bras rétractables et jambes pliantes
- Jambes pliantes avec goupilles de sécurité s'étendant jusqu'à 68 1/2"

\$299.99

ENSEMBLES DE SURVOLTEUR 14 MCX. - SOURCE DE COURANT

PX-500

- Recharge et alimente vos appareils électroniques USB 5V, accessoires 12 V et ordinateurs portables 16 V / 19 V
- Ce survolteur et source de courant portatif de 13,600 mAh est capable de démarrer un moteur V8 (5L) jusqu'à 15 fois.



\$99.99

RALLONGES ÉLECTRIQUES À UNE PRISE SERVICE INTENSIF TOUT SAISONS 12/3 (40'x60'x60')

Modèle	Longueur	AWG	Couleur	\$
K-2512-1T-YE	25'	12/3	JAUNE	23.99
K-2512-1T-RD	25'	12/3	ROUGE	23.99
K-2512-1T-OR	25'	12/3	ORANGE	23.99
• 15A 125V, 1675W Pour utilisation à l'intérieur et l'extérieur				
• Ultra flexible / Couleurs haute visibilité / Bouts éclairés				
K-5012-1T-YE	50'	12/3	JAUNE	44.99
K-5012-1T-RD	50'	12/3	ROUGE	44.99
K-5012-1T-OR	50'	12/3	ORANGE	44.99
K-5012-1T-GN	50'	12/3	VERT	44.99
2' RALLONGES ÉLECTRIQUES À 3 PRISES				
K-212-3T-RD	2'	12/3	ROUGE	9.99

PRESSES HYDRAULIQUE AVEC GARDE À GRILLAGE

- Idéale pour redresser, aplatis, plier ou étamper
- Utilisé pour installer ou enlever engrenages, bagues ou des roulements
- Comprend 2 plaques de pression

20 TONNES

En Option

Ensemble Pointeaux et Filière 9 mcx. KM-045
\$99.



\$299.99
KHP-10T-GGN



\$459.99
KHP-20T-GGN

14"

TRONÇONNEUSE

8342LN

- Grande gâchette dans la poignée pour une utilisation facile et sécuritaire
- Meule abrasive standard de 14" pour la coupe de métaux ferreux
- Étau avec ajustement rapide, permettant des coupes jusqu'à un angle de 45°

\$149.99

Moteur 15 amp.



SCIE À RUBAN PORTATIVE À VITESSE VARIABLE POUR LE MÉTAL

KC-8377

- Cadran de vitesse variable de 0 à 420 pi/min
- Grande capacité de coupe de 5" x 5"
- Levier de tension de la lame facilitant les ajustements
- Comprend lame standard pour le métal de 44.7/8" x 1/2" x 0.025"-14 dents/po

En option

Base à onglets en option transforme cette Scie à Ruban en Tronçonneuse SS-8377

\$79.99



\$199.99

LAMES H.S.S.

Modèle	Longueur	Largeur	DDP	Épaisseur	Prix
KBB-8376-BM-1014	44 7/8"	1/2"	10-14	.020"	\$19.99
KBB-8376-BM-1418	44 7/8"	1"	14-18	.020"	\$19.99


POMPE À EAU DE 2" et 3" À ESSENCE

- Hauteur manométrique de 92' (hauteur totale, au niveau de la mer, à laquelle l'eau peut être élevée au-dessus de son niveau initial)
- Interrupteur du moteur en cas de bas niveau d'huile
- Comprend 3 colliers de serrage, 4 adaptateurs pour boyaux, 4 joints d'étanchéité en caoutchouc, panier passoir et adaptateur pour panier passoir

Diamètre d'aspiration et de refoulement de 2" NPT

Puissant moteur OHV 7 CV 4 temps à refroidissement à air

Diamètre d'aspiration et de refoulement de 3" NPT



KCG-2WPG

\$299.99

Accessoires standard

KCG-3WPG

\$349.99

Accessoires standard

MOTEURS À ESSENCE

Idéal pour compresseurs, génératrices, laveuses à haute pression, go-karts et fendeuses à bois

KCG-65

- Puissant moteur OHV de 6.5 CV, 4 temps à refroidissement à air

\$189.99



KCG-130

- Puissant moteur OHV de 13 CV, 4 temps à refroidissement à air

\$379.99



ENSEMBLES DE TUYAUX POUR POMPE À EAU

Chaque ensemble de tuyau comprend un adaptateur "camlock" fileté de type A

Tuyaux d'aspiration renforcés en PVC transparent

Tuyaux de décharge en PVC



\$99.99 **\$169.99** **\$69.99** **\$99.99**

KW-252 2" X 25 pi. KW-253 3" X 25 pi. KW-502 2" X 50 pi. KW-503 3" X 50 pi.

TRANSPALETTES

Commande manuelle à trois positions

KC-2145N-NYL

(21" X 45")

Roues-Nylon

\$399.99

Hauteur min. des fourches au sol 2.95"

Hauteur max. des fourches 7 1/2"

Pédale à pied à action rapide

KC-2748N-NYL

(27" X 48")

Roues-Nylon

\$399.99

Pédale à pied à action rapide

KC-2748NP

(27" X 48")

Roues-Poly

\$399.99

Pédale à pied à action rapide

Capacité de 5500 lbs



GÉNÉRATRICE À ESSENCE À 2 CYLINDRES EN V 15,000W AVEC DÉMARRAGE ÉLECTRIQUE

KCG-15000GE

- Régulateur AVR et ignition électronique
- Deux prises doubles: CA 120V/20 ampères
- Prise verrouillable: CA 120V/30 ampères
- Prise: CA 120V/240V/50 ampères
- Démarrage électrique à clé
- Disjoncteur à réarmement et relais de sécurité CA
- Terminaux: CC 12V/8.3 ampères et disjoncteur CC
- Homologué par CSA et EPA

Puissant moteur OHV de 20 CV, 2 cylindres en V, tige horizontale, 4 temps à refroidissement à air

FUNCTION DE RALENTI AUTOMATIQUE



\$2199.99

DÉMARRAGE ÉLECTRIQUE
BATTERIE INCHARGÉE

LAVEUSE À HAUTE PRESSION 3000 LB/PO 2 À ESSENCE

KPW-3001FM

- 3000 lb/po2, volume d'eau maximum de 2.3 gal/min
- Soupape de sûreté thermique sur la pompe protège contre la surchauffe
- Boyau haute pression de 25' et raccord à branchement rapide pour boyau d'entrée
- Comprend roues de 10" pour maniabilité et 5 buses de pulvérisation à branchement rapide (0°, 15°, 25°, 40° et détergent)

7 CV



\$439.99

GÉNÉRATRICES À ESSENCE et ACCESSOIRES

GÉNÉRATRICE À ESSENCE 5100W AVEC ENS. DE ROUES

KCG-5100G

- Puissant moteur OHV de 8 CV, 4 temps à refroidissement à air
- Régulateur AVR et ignition électronique
- Interrupteur du moteur avec lumière en cas de bas niveau d'huile
- Deux prises doubles: CA 120V/20 ampères
- Prise verrouillable: CA 120V/240V/30 ampères
- Disjoncteur à réarmement et relais de sécurité CA pour une opération sécuritaire
- Démarrage à rappel facile à utiliser
- Comprend roues de 8" et poignée pivotante

\$429.99



GÉNÉRATRICE À ESSENCE 6500W AVEC DÉMARRAGE ÉLECTRIQUE ET ENS. DE ROUES

KCG-6502GE

- Puissant moteur OHV de 10 CV, 4 temps à refroidissement à air
- Régulateur AVR et ignition électronique
- Interrupteur du moteur avec lumière en cas de bas niveau d'huile
- Prise double: CA 120V/20 ampères
- Prise verrouillable: CA 120V/240V/30 ampères
- Disjoncteur à réarmement et relais de sécurité

\$599.99



GÉNÉRATRICE À ESSENCE 10,000W AVEC DÉMARRAGE ÉLECTRIQUE

KCG-10001GE

- Puissant moteur OHV de 15 CV, 4 temps à refroidissement à air
- Régulateur AVR et ignition électronique
- Interrupteur du moteur avec lumière en cas de bas niveau d'huile
- Prise double: CA 120V/20 ampères
- Prise verrouillable: CA 120V/240V/30 ampères
- Disjoncteur à réarmement et relais de sécurité

NOUVEAU

\$879.99



GÉNÉRATRICE À ESSENCE 1800W

KCG-1501GX

- Puissant moteur OHV de 3 CV, 4 temps à refroidissement à air
- Ignition électronique
- Interrupteur du moteur avec lumière en cas de bas niveau d'huile
- Prise double: CA de sortie 120V/11.6 ampères
- Terminaux: CC de sortie 12V, 8 ampères
- Démarreur à rappel facile à utiliser
- Disjoncteurs CA et CC pour une opération en sécurité
- Comprend câbles de survolt CC et douille pour bougie

\$325.



GÉNÉRATRICE À ESSENCE 12000W AVEC DÉMARRAGE ÉLECTRIQUE

KCG-12000GE

- Puissant moteur OHV de 18 CV, 4 temps à refroidissement à air
- Régulateur AVR et ignition électronique
- Interrupteur du moteur avec lumière en cas de bas niveau d'huile
- Deux prises doubles: CA 120V/20 ampères
- Prise verrouillable: CA 120V/240V/30 ampères
- Prise: CA 120V/240V/50 ampères
- Démarrage électrique et à rappel facile à utiliser
- Disjoncteur à réarmement et relais de sécurité CA

\$999.99



GÉNÉRATRICE À ESSENCE/PROPANE 12,000W AVEC DÉMARRAGE ÉLECTRIQUE

KCG-12001GE-DF

- Puissant moteur OHV de 18 CV, 4 temps à refroidissement à air
- Régulateur AVR et ignition électronique
- Interrupteur du moteur avec lumière en cas de bas niveau d'huile
- Deux prises doubles: CA 120V/20 ampères
- Prise verrouillable: CA 120V/240V/30 ampères
- Prise: CA 120V/240V/50 ampères
- Démarrage électrique et à rappel facile à utiliser
- Disjoncteur à réarmement et relais de sécurité CA

\$1199.

NOUVEAU



Réservoir de propane Non inclus

Réservoir d'essence Non inclus

GÉNÉRATRICE À INVERSEUR ÉLECTRONIQUE 2000W À ESSENCE

KCG-2001i

- Génératrice à inverseur électronique à onde sinus fournit un courant stable pour faire fonctionner des appareils électroniques sensibles aux fluctuations de voltage
- Puissant moteur OHV de 3 CV, 4 temps à refroidissement à air
- Prise USB: CC de sortie 5V/1.5 ampères pour charger téléphones, tablettes ou tout autre équipement alimenté par USB
- Prise allume-cigarette: CC de sortie 12V/8 ampères
- Prise Double: CA de sortie 120V/13.3 ampères

\$599.99



En option

K-X2P

Câble de Jumelage pour connectivité entre deux inverseurs

\$99.99



GÉNÉRATRICE À INVERSEUR ÉLECTRONIQUE 4000W À ESSENCE

KCG-4000i

- Génératrice à inverseur électronique à onde sinus fournit un courant stable pour faire fonctionner des appareils électroniques sensibles aux fluctuations de voltage
- USB: CC de sortie 5V/2.1 ampères
- Prise allume-cigarette: CC de sortie 12V/8 ampères
- Prise double: CA de sortie 120V/20 ampères
- Prise verrouillable: CA de sortie 120V/30 ampères

\$1149.99



Démarrage Par Télécommande

Puissant moteur OHV 7 CV 4 temps à refroidissement à air

CORDON ADAPTEUR 50 AMP. POUR GÉNÉRATRICE

K-1450P-2

Longueur de la cordon: **1.5 pieds**
Jauge (AWG)/Cordon: **10 (SJTW 4/C)**
Prise femelle avec embout éclairé

Transforme une prise verrouillable Nema L14-30P de 240V 30 ampères en prises Nema 5-15/20R 120V de 20 ampères

\$59.99



RALLONGES POUR GÉNÉRATRICES

K-L1430-10

Longueur de la rallonge: **10 pieds**
Jauge (AWG)/Cordon: **12 (SJTW 4/C)**

\$29.99



K-L1430R-25

Longueur de la rallonge: **25 pieds**
Jauge (AWG)/Cordon: **10 (SJTW 4/C)**

\$79.99



K-L1430-25-4T

Longueur de la rallonge: **25 pieds**
Jauge (AWG)/Cordon: **10 (SJTW 4/C)**

\$79.99



K-L1430-25EXT

Longueur de la rallonge: **25 pieds**
Jauge (AWG)/Cordon: **10 (SJTW 4/C)**
Prise femelle avec embout éclairé

\$79.99



Transforme une prise verrouillable Nema L14-30P de 240V 30 ampères en prises Nema 5-15/20R 120V de 20 ampères

ENS. DE CONNEXION POUR GÉNÉRATRICE À DOMICILE

K-X7500

Ensemble de réceptacles de l'extérieur à l'intérieur Comprend panneau d'alimentation 6 prises, boîtier d'entrée de courant de la génératrice, conduit en PVC rigide de 1/2", mèche plate de 1-1/4", manchon en PVC de 1/2", 4 pins volants et quincaillerie de montage

\$99.99



TOURS À MÉTAL ET ACCESSOIRES



MINI TOUR À MÉTAL 7" X 12" À VITESSE VARIABLE

KC-0712ML

- Diamètre du nez de l'arbre 3/4"
- Vitesses variables de l'arbre 2 (0-1100, 0-2500 tr/min)
- Comprend boîtier d'engrenage à changement rapide, plateau de tournage, lunette fixe, engrenages de remplacement, porte-outil 4 positions, pointe fixe MT#2, cadran indicateur

\$999.99

5.5 amp.
(110V)



TOUR À MÉTAL 10" X 22"

KC-1022ML

- Diamètre du nez de l'arbre 1"
- Vitesses de l'arbre 6 (150-2400) tr/min
- Comprend mandrin 5"-3 mors, mandrin 6-1/2"-4 mors, engrenages de remplacement, porte-outil à 4 positions, lunette fixe, lunette mobile, plateau de tournage 8", cadran indicateur pour pas de vis, pointe fixe MT#3, pointe fixe MT#4, garde d'écabloussement pleine longueur, coffre d'outils, clé de mandrin et clés hexagonales

\$2599.

12 amp.
(110V)

EN OPTION
SUPPORT
POUR TOUR
À MÉTAL
SS-1022

\$279.99



TOUR À MÉTAL 12" X 36" AVEC TÊTE À ENGRENAGE

- Vitesses de l'arbre 9 (60-1500) tr/min
- Diamètre du nez de l'arbre 1 1/2"
- Comprend mandrin 6"-3 mors, mandrin 8"-4 mors, engrenages de remplacement, porte-outil à changement rapide, lunette fixe, lunette mobile, plateau de tournage 10" DI-4, cadran indicateur pour pas de vis, pointes fixe MT#3, arbre conique MT#3, mandrin pour perceuse 1/2", garde d'écabloussement pleine longueur, coffre d'outils, clé de mandrin et clés hexagonales

KC-1236ML/SS-1236

\$4999.

1.5 CV
(220V)

AVEC ATTACHEMENT DE TOURNAGE CONIQUE

KC-1236ML/KM-053/SS-1236

\$5499.

BONUS
SUPPORT TOUR À
MÉTAL INCLUS



TOUR À MÉTAL 14" X 40" AVEC TÊTE À ENGRENAGE

- Vitesses de l'arbre 8(70-2000) tr/min
- Diamètre du nez de l'arbre 1 7/16"
- Comprend mandrin 6"-3 mors, mandrin 8"-4 mors, engrenages de remplacement, porte-outil à changement rapide, lunette fixe, lunette mobile, plateau de tournage 12" DI-4, système de refroidissement, garde d'écabloussement pleine longueur, cadran indicateur pour pas de vis, 2 pointes fixe MT#3, manchon JT#5-MT#3, plateau, coffre d'outils, halogène, clés de mandrin, clés hexagonales et cabinet fermé (avec frein à pied incorporé)

KC-1440ML-2

\$6999.

Nez de l'arbre

2 CV
(240V)

AVEC ATTACHEMENT DE TOURNAGE CONIQUE

KC-1440ML-2/KM-054

\$7499.

**CABINET FERMÉ AVEC
FREIN À PIED INCLUS**



TOUR À MÉTAL 16" x 40" "ATELIER OUTILLAGE" DE HAUTE PRÉCISION

- Gamme de vitesses: 16(45-1800) tr/min
- Diamètre du nez de l'arbre 2"
- Gamme de pas de vis: 45(2-72) FPP
- Comprend mandrin 8"-3 mors avec mâchoires intérieures et extérieures, mandrin 12"-4 mors, porte-outil à changement rapide et deux portes-outils de 3/4", lunette fixe, lunette mobile, plateau de tournage 14" (DI-6), pointe fixe standard MT #4, pointe fixe avec pointe au carbure MT #4, manchon adaptateur MT #4 à MT #6, lumière halogène, système de refroidissement, garde de pleine longueur, arrêt micrométrique manuel du chariot, coffre à outils et clés d'ajustement

KC-1640ML

\$12999.

4 CV
(600V)

AVEC ATTACHEMENT DE TOURNAGE CONIQUE

KC-1640ML/KM-055

\$13599.

**CABINET FERMÉ AVEC
FREIN À PIED INCLUS**



ENS. DE PORTE-COUTEAUX 7 MCX

- Couteaux au carbure à 2 positions (5mcx)
- Couteaux H.S.S. (2mcx)

INCLUS
TOURNEVIS ET CLÉS
D'ADJUSTEMENT



KM-047
Tige 3/8"

\$189.

Convient Modèles:
KC-0712ML, KC-1022ML

KM-057
Tige 5/8"

\$199.

Convient Modèles:
KC-1236ML, 14440ML-6
KC-1640GH, KC-1640ML
et KC-1660GH

POINTES MOBILE

Très précise



KLC-2M
CÔNE - MT#2

\$59.99

KLC-3M
CÔNE - MT#3

\$79.99

ATTACHEMENT DE TOURNAGE CONIQUE




L'Attachement conique doit être commandé avec le tour à métal

Ces Attachements de Tournage Conique sont conçus pour nos tours à métal 12" x 36", 14" x 40" et 16" x 40"

Modèles
KC-1236ML, KC-1440ML-6 et KC-1640ML

ENS. PORTE-OUTIL À CHANGEMENT RAPIDE 7 MCX



KQCT-0012
Convient la plupart des tours jusqu' 0 à 12" capacité

\$259.99

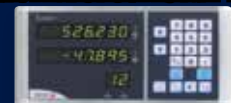
KQCT-1015
Convient la plupart des tours jusqu' 10" à 15" capacité

\$299.99

KQCT-1318
Convient la plupart des tours jusqu' 13" à 18" capacité

\$419.99

SYSTÈMES DE LECTEUR DIGITAL "FAGOR"



20i-T-840
(Convient: KC-1440ML-6 & KC-1440ML-2)

2 AXES AVEC ÉCHELLES DE 8" x 40"

\$1999.

20i-T-1040
(Convient KC-1640ML)

2 AXES AVEC ÉCHELLES DE 10" x 40"

\$2199.