

Automne et Hiver



PRIX EN VIGUEUR JUSQU'AU 31 DÉCEMBRE 2023

PERCEUSE À COLONNE INDUSTRIELLE



KC-118FC

- Moteur de 12.5 amp.
- 16 Vitesses (240-3400) tr/min
- Diamètre de perçage 1 7/8"
- Abaissement 3 1/4"
- Mandrin 5/8"

\$899.

PERCEUSE À COLONNE INDUSTRIELLE 17" AVEC GARDE DE SÉCURITÉ PROTÉGÉ PAR INTERRUPTEUR DE FIN DE COURSE



KC-118FC-LS

- Moteur de 12.5 amp.
- 16 Vitesses (240-3400) tr/min
- Diamètre de perçage 1 7/8"
- Abaissement 3 1/4"
- Mandrin 5/8"

\$999.



KING LE MAÎTRE DE L'ATELIER



395 rue Marconi Québec Qc G1N 4A5
Tél.: 418.683.2527 / 800.463.5089
www.quebecindustriel.com

PERCEUSES À COLONNE LES PLUS INNOVANTES... DE TOUS LES TEMPS

GARDE DE SÉCURITÉ PROTÉGÉ PAR INTERRUPTEUR DE FIN DE COURSE



83750
Convient #83705
\$399.

58501
Convient #58006
\$399.

PERCEUSE À COLONNE NOVA VIKING DVR DE 16" 83705

- Puissant moteur à entraînement direct et couple élevé de 1 CV sans poulies ou courroies
- Arbre cintré: MT #2
- Comprend mandrin de 5/8" et clé, câble USB pour firmware, clé à caler, clé et clés hexagonales de réglage

\$1699.

GARDE DE SÉCURITÉ PROTÉGÉ PAR INTERRUPTEUR DE FIN DE COURSE



PERCEUSE À COLONNE NOVA VOYAGER DVR DE 18" 58006

- Puissant moteur à entraînement direct et couple élevé de 1.75 CV sans poulies ou courroies
- Arbre cintré: MT #2
- Comprend mandrin de 5/8" et clé, câble USB pour firmware, clé à caler, clé et clés hexagonales de réglage

\$2399.

PERCEUSE-FRAISEUSE AVEC GARDE DE SÉCURITÉ PROTÉGÉ PAR INTERRUPTEUR DE FIN DE COURSE

PDM-30

- Diam. de travail 1 1/2"
- Capacité de perçage 1 1/4"
- Capacité de surfacage 3"
- 12 vitesses (150-2500 tr/min)
- Distance d'abaissement 5"
- Arbre cintré R8

EN OPTION
ENTRAÎNEUR DE TABLE AUTOMATIQUE PFM-32 pour # PDM-30
\$679.

ENSEMBLE BONI D'ACCESSOIRES 5 MCK GRATUIT INCLUS AVEC L'ACHAT D'UNE PERCEUSE-FRAISEUSE PDM-30

EN OPTION
SUPPORT POUR PERCEUSE-FRAISEUSE SS-45
\$399.99



\$2999.

COMPRESSEUR À AIR STATIONNAIRE 6.5 CV DÉBIT MAX DE 60 GALLONS

KC-6160V2

- Pression maximale de 150 lb/po²
- 13.4 pi³/min @ 40 lb/po²
- 11.2 pi³/min @ 90 lb/po²

\$1099.

Pompe à 2 cylindres en fonte d'acier lubrifiée à l'huile avec tête



SCIE À RUBAN 7" X 12" POUR MÉTAL

KC-712BC

- Moteur 11.5 amp.
- 4 vitesses (85-130-180-235 pi./min.)
- Système de refroidissement

\$1999.



POLISSOIR À ARBRE LONG À BASSE VITESSE DE 8"

KC-899LSB

- Puissant moteur de 1/2 CV
- 1,750 tr/min
- Deux roues de polissage en tissu cousus en spirale de 8" x 1/2"

\$159.99



ENSEMBLE ROUES DE POLISSAGE 8" X 1/2" DE 2 MCK. KM-131 **\$39.99**

TOUR À MÉTAL/FRAISEUSE COMBINÉ DE 16" X 20"

KC-1620CLM

- Deux puissants moteurs de 3/4 CV, 110V
- Comprend mandrin 5"- 3 mors, engrenages imperiaux et métriques, porte-outil à changement rapide avec capacité de 1/2", lunette fixe, lunette mobile, cadran indicateur pour pas de vis, pointes fixe MT#3 et MT#4, mandrin de perçage de 1/2" et boîte à outils avec clés d'ajustements

\$3499.

Deux puissants moteurs de 3/4 CV, 110V



EN OPTION

SUPPORT SS-1620CLM (41-3/8" x 19-1/4" x 30-1/2") **\$399.**

LAMES H.S.S. et BI-MÉTAL ("SKIP TOOTH")						
Modèle	Longueur	Largeur	Type	DPP	Épaisseur	Prix
KBB-712-10	93"	3/4"	H.S.S.	10	.032"	\$27.99
KBB-712-14	93"	3/4"	H.S.S.	14	.032"	\$27.99
KBB-712-18	93"	3/4"	H.S.S.	18	.032"	\$27.99
KBB-712-BM-610	93"	3/4"	Bi-Métal	6-10	.032"	\$79.99
KBB-712-BM-1014	93"	3/4"	Bi-Métal	10-14	.032"	\$79.99

EN OPTION
KM-124 BLOC D'ÉLEVATION AVEC RAINURES EN T DE 7/16" (7-7/8" x 5-7/8" x 5") **\$199.**

ENS. DE PORTE-COUTEAUX 5 MCK 3/8" TIGE KM-046 Cousteaux H.S.S. Convient: KC-0712ML, KC-1022ML, KC-1620CLM **\$59.99**

PONCEUSE À COURROIE 2" X 42" ET À DISQUE 8"

KC-770FX

- Puissant moteur à entraînement direct de 1 CV, 6.2 ampères
- Comprend courroie de ponçage 1" x 42", courroie de ponçage 2" x 42", plateau de la courroie de 1" et 2", 2 x disques de ponçage adhésif de 8", guide à ongles et clés hexagonales de réglage



\$499.

COURROIES DE PONÇAGE ZIRCONIA PUR POUR LE MÉTAL 2" X 42"

Modèle	Grandeur	Grain	Ens.	Prix
SB-242-60Z	2"x42"	60	1	\$9.99
SB-242-80Z	2"x42"	80	1	\$9.99
SB-242-100Z	2"x42"	100	1	\$9.99
SB-242-120Z	2"x42"	120	1	\$9.99

DISQUES DE PONÇAGE ZIRCONIA PUR POUR LE MÉTAL DE 8"

Modèle	Disque	Grain	Ens.	Prix
SB-8-60Z	8"	60	1	\$9.99
SB-8-80Z	8"	80	1	\$9.99
SB-8-100Z	8"	100	1	\$9.99
SB-8-120Z	8"	120	1	\$9.99

CAMÉRAS D'INSPECTION

CAMÉRA D'INSPECTION AVEC MONITEUR ACL

KC-9050

L'ensemble comprend:

- Sonde à caméra flexible-obéissante de 9mm de diamètre x 39"
- Moniteur couleur TFT-ACL diagonale de 2.4"
- 3 accessoires (miroir 45°, tige magnétique, tige en crochet) et 4 batteries AA

\$99.99

CAMÉRA D'INSPECTION SANS FIL AVEC MONITEUR ACL ENREGISTRABLE

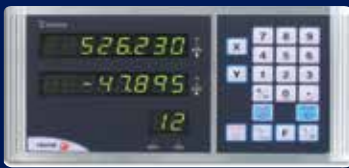
KC-9200

L'ensemble comprend: Poignée de caméra, sonde à caméra 39"x 9mm, rallonge de sonde à caméra 39" x 10mm, moniteur couleur sans fil TFT-LCD de 3.5", chargeur Li-ion pour moniteur, 3 accessoires (miroir 45°, tige magnétique, tige en crochet), câbles USB et Vidéo, carte mémoire SD de 4GB et 4 batteries AA

\$199.99



SYSTÈMES DE LECTEUR DIGITAL "FAGOR"



20i-T-840 (Convient: KC-1440ML-6 et KC-1440ML-2)
20i-T-1040 (Convient KC-1640ML)
 2 AXES AVEC ÉCHELLES DE 8" x 40"
 2 AXES AVEC ÉCHELLES DE 10" x 40"
\$2499. **\$2699.**

POINTES MOBILE

\$69. **\$79.**
 KLC-2M CÔNE - MT#2
 KLC-3M CÔNE - MT#3

ENS. DE PORTE-COUTEAUX 7 MCX

- Couteaux au carbure à 2 positions (5mcx)
- Couteaux H.S.S. (2mcx)

INCLUS
 TOURNEVIS ET CLÉS
 D'AJUSTEMENT



\$199. **\$219.**
 KM-047 Tige 3/8"
 KM-057 Tige 5/8"


Convient Modèles: KC-0712ML, KC-1022ML
 Convient Modèles: KC-1236ML, 14440ML-2, 14440ML-6, KC-1640GH, KC-1640ML et KC-1660GH

ATTACHEMENT DE TOURNAGE CONIQUE



L'Attachement conique doit être commandé avec le tour à métal
 Ces Attachements de Tournage Conique sont conçus pour nos tours à métal 12" x 36", 14" x 40" et 16" x 40"
 Modèles
 KC-1236ML, KC-1440ML-2 et KC-1640ML

ENS. PORTE-OUTIL À CHANGEMENT RAPIDE 7 MCX



KQCT-0012 Convient la plupart des tours jusqu'à 12" capacité **\$299.99**
KQCT-1015 Convient la plupart des tours jusqu'à 10" à 15" capacité **\$359.99**
KQCT-1318 Convient la plupart des tours jusqu'à 13" à 18" capacité **\$499.99**

2

TOURS À MÉTAL ET ACCESSOIRES




MINI TOUR À MÉTAL 7" X 12" À VITESSE VARIABLE

KC-0712ML
 • Diamètre du nez de l'arbre 3/4"
 • Vitesses variables de l'arbre 2 (0-1100, 0-2500 tr/min)
 • Comprend boîtier d'engrenage à changement rapide, plateau de tournage, engrenages de remplacement, porte-outil 4 positions, pointe fixe MT#2, cadran indicateur pour pas de vis

\$1099.

5.5 amp. (110V)



TOUR À MÉTAL 10" X 22"

KC-1022ML
 • Diamètre du nez de l'arbre 1"
 • Vitesses de l'arbre 6 (150-2400) tr/min
 • Comprend mandrin 5"-3 mors, mandrin 6-1/2"-4 mors, engrenages de remplacement, porte-outil à 4 positions, lunette fixe, lunette mobile, plateau de tournage 8", cadran indicateur pour pas de vis, pointe fixe MT#3, pointe fixe MT#4, garde d'écabloussement pleine longueur, coffre d'outils et clés

\$2999.

12 amp. (110V)

EN OPTION
 SUPPORT
 POUR TOUR
 À MÉTAL
 SS-1022

\$379.99




TOUR À MÉTAL 12" X 36" AVEC TÊTE À ENGRENAGE

KC-1236ML/SS-1236
 • Vitesses de l'arbre 9 (60-1500) tr/min
 • Diamètre du nez de l'arbre 1 1/2"
 • Comprend mandrin 6"-3 mors, mandrin 8"-4 mors, engrenages de remplacement, porte-outil à changement rapide, lunette fixe, lunette mobile, plateau de tournage 10" DI-4, cadran indicateur pour pas de vis, pointes fixe MT#3, arbre conique MT#3, mandrin pour perceuse 1/2", garde d'écabloussement pleine longueur, coffre d'outils et clés

\$5999. **\$6499.**
 AVEC ATTACHEMENT DE TOURNAGE CONIQUE
 KC-1236ML/KM-053/SS-1236

15 CV (220V)



BONUS
 SUPPORT TOUR
 À MÉTAL INCLUS

TOUR À MÉTAL 14" X 40" AVEC TÊTE À ENGRENAGE

KC-1440ML-2
 • Vitesses de l'arbre 8(70-2000) tr/min
 • Comprend mandrin 7"-3 mors, mandrin 8"-4 mors, engrenages de remplacement, porte-outil à changement rapide, lunette fixe, lunette mobile, plateau de tournage 12" DI-5, système de refroidissement, garde d'écabloussement pleine longueur, cadran indicateur pour pas de vis, 2 pointes fixe MT#3, manchon MT#6-MT#3, plateau, coffre d'outils, clés de mandrin et cabinet fermé (avec frein à pied incorporé)

\$9499. **\$9999.**
 AVEC ATTACHEMENT DE TOURNAGE CONIQUE
 KC-1440ML-2/KM-054

2 CV (240V)



CABINET FERMÉ AVEC
 FREIN À PIED INCLUS

TOUR À MÉTAL 16" X 40" "ATELIER OUTILLAGE" DE HAUTE PRÉCISION

KC-1640ML
 • Gamme de vitesses: 16(45-1800) tr/min
 • Diamètre du nez de l'arbre 2"
 • Gamme de pas de vis: 45(2-72) FPP
 • Comprend mandrin 8"-3 mors avec mâchoires intérieures et extérieures, mandrin 12"-4 mors, porte-outil à changement rapide et deux portes-outils de 3/4", lunette fixe, lunette mobile, plateau de tournage 14" (D1-6), pointe fixe standard MT #4, pointe fixe avec pointe au carbure MT #4, manchon adaptateur MT #4 à MT #6, système de refroidissement, garde de pleine longueur, arrêt micrométrique manuel du chariot, coffre à outils et clés d'ajustement

\$16999. **\$17499.**
 AVEC ATTACHEMENT DE TOURNAGE CONIQUE
 KC-1640ML/KM-055

4 CV (600V)



CABINET FERMÉ AVEC
 FREIN À PIED INCLUS

PERCEUSES - FRAISEUSES

MINI PERCEUSE/FRAISEUSE

KC-15VS

- Entraînement par engrenages à vitesse variable
- Contrôle précis de l'abaissement en profondeur de l'arbre avec cadran d'abaissement à réglage fin
- Arrêt de profondeur ajustable
- Garde de mandrin
- Bouton d'arrêt d'urgence
- Comprend mandrin 1/2", clé du mandrin, arbre R8-JT#33, garde de mandrin



PUISSANT MOTEUR 3/4 CV



COLONNE S'INCLINE À 45° VERS LA DROITE ET LA GAUCHE

\$1099.

PERCEUSE/FRAISEUSE AVEC AFFICHEURS NUMÉRIQUES ET GARDE DE SÉCURITÉ PROTÉGÉ PAR INTERRUPTEUR DE FIN DE COURSE

KC-20VS-2

- Moteur 1 CV
- Distance max. de l'arbre à la table 13"
- Dimension de la table 7 1/16" x 27 1/2"
- Dia. de travail max. 13"
- Arbre cintré R8
- Distance d'abaissement de l'arbre 2"
- 2 Vitesses (50-1125 / 100-2250 tr/min)
- Dimension de la rainure de la table 12"
- Comprend mandrin 1/2", clé du mandrin, arbre cintré R8, garde de sécurité, clés et boîte d'outils



TÊTE INCLINABLE DE 90° À GAUCHE ET À DROITE



\$2099.

EN OPTION

SUPPORT POUR PERCEUSE-FRAISEUSE SS-20VS

\$349.⁹⁹




SYSTÈMES DE LECTEUR DIGITAL

20i-M-1836

(Convient 1050VS)

2 AXES avec échelles de 18" x 36



\$2099.

30i-M-183616

(Convient 1050VS)

3 AXES avec échelles de 18" x 36" x 16"



\$3099.

ENSEMBLE DE COLLETS 18 MCX

Contient une tige droite, 15 collets, une clé d'ajustement et un coffre en plastique.

KCS-4015

- Tige droite ISO 40
- Arbre cintré 5/8" WII



KCS-R8-15

- Tige droite R8
- Arbre cintré 7/16" NF 20

\$399.⁹⁹ ch.

TÊTES À DIVISION POUR TABLE ROTATIVE

KC-DPRT-6

Grandeur 6"

KC-DPRT-8

Grandeur 8"



\$159.⁹⁹ ch.

ÉTAUX À FRAISEUSE À BASE PIVOTANTE

3"-

4"-

6"-

8"-

KMV-3M KMV-4M KMV-6M KMV-8M

\$129. \$199. \$259. \$369.



TABLES ROTATIVES HORIZONTALES ET VERTICALES

KC-HVRT-6

Grandeur 6"

KC-HVRT-8

Grandeur 8"



\$499.

\$659.

SCIE 12" À BASSE VITESSE POUR COUPE À FROID

KC-315CS

- Puissant moteur de 4.5 CV
- Vitesse de rotation à basse vitesse de 52 tr/min est idéale pour la coupe à métaux ferreux
- La tête d'onglet pivote vers la droite ou vers la gauche, comprend arrêts positifs à 45° et 90°

Lame pas incluse



EN OPTION
LAME 12" POUR SCIE COUPE À FROID

KM-1200 (Fabriqué en Italie)

\$359.

\$3299.

PERCEUSE ET FRAISEUSE AVEC TÊTE À ENGRENAGE ET GARDE DE SÉCURITÉ PROTÉGÉ PAR INTERRUPTEUR DE FIN DE COURSE

KC-45

- Moteur 1.5 CV
- Diam. de travail 20 7/16"
- Abaissement 5"
- 6 vitesses (60-1500 tr/m)
- Table 9 1/2" X 32 1/4"
- Capacité de forage 1 1/2"
- Capacité du couteau de surfacage 4"
- Arbre cintré R8



\$5999.

EN OPTION

ENTRAÎNEUR DE TABLE AUTOMATIQUE PFM-32 Pour # KC-45

\$679.

EN OPTION

SUPPORT POUR PERCEUSE-FRAISEUSE SS-45

\$399.⁹⁹

SCIES À RUBAN POUR MÉTAL



SCIE À RUBAN PORTATIVE À VITESSE VARIABLE POUR LE MÉTAL

KC-8377

- Vitesse variable de 0 à 420 pi/min
- Grande capacité de coupe de 5" x 5"
- Levier de tension de la lame
- Lame standard pour le métal de 44-7/8" x 1/2"



\$199.99

EN OPTION

Base à onglets en option transforme cette Scie à Ruban en Tronçonneuse SS-8377



\$99.99

SCIE À RUBAN 5" x 6" POUR LE MÉTAL

KC-129C

- 3 vitesses (80, 120, 200 pi/min)
- Conception portative pour déplacement facile

8 amp. (110V)



\$699.

SCIE À RUBAN 5" x 6" POUR LE MÉTAL À DOUBLE PIVOT

KC-129DS

SYSTÈME DE CONTRÔLE HYDRAULIQUE AJUSTABLE



- La tête pivote de 0° - 45° à la droite et 0° - 60° à la gauche
- Système de contrôle hydraulique ajustable
- Interrupteur à arrêt automatique

8 amp. (110V)



\$949.

SCIE À RUBAN 10" x 18" POUR LE MÉTAL

KC-227-2 (220V)

KC-227-6 (600V)

- 4 vitesses (114, 196, 288, 377 pi/min)
- Panneau de contrôle centralisé et arrêt automatique
- Système hydraulique comprenant un contrôle ajustable
- Pour assurer des coupes précises, les deux bras de contrôle se positionnent le plus près possible de la coupe
- Système de liquide à refroidissement avec valves régulatrices fournissant un courant égal de liquide à refroidissement à la lame

Jauge à pression de précision indique la tension de la lame



LAMES H.S.S.

Modèle	Longueur	Largeur	DPP	Épaisseur	Prix
KBB-225-10	122"	1"	10	.032"	\$39.99
KBB-225-14	122"	1"	14	.032"	\$39.99

11.5 amp. @ 220V
2.6 amp. @ 600V



BREVET Système d'étau à positionnement rapide TRU-LOCK^{MC}

Panneau de contrôle 24 Volt

\$5999.

SCIE À RUBAN 10" x 18" PIVOTANTE À VITESSE VARIABLE POUR LE MÉTAL

KC-228S-V-2 (220V)

KC-228S-V-6 (600V)

- Base pivotante de 0° à 45°
- Panneau de contrôle à position réglable et arrêt automatique
- Système hydraulique comprenant un contrôle ajustable
- Guide-lames à roulement au carbure
- Système de liquide à refroidissement avec valves

11.5 amp. @ 220V
2.6 amp. @ 600V

LAMES BI-MÉTAL

Modèle	Longueur	Largeur	DPP	Épaisseur	Prix
KBB-225-BM-610	122"	1"	6-10	.032"	\$99.99
KBB-225-BM-812	122"	1"	8-12	.032"	\$99.99

BREVET Système d'étau à positionnement rapide TRU-LOCK^{MC}



\$7999.

SCIES À RUBAN POUR MÉTAL

nova™

SCIE À RUBAN 7" X 12" POUR MÉTAL À DOUBLE PIVOT

- KC-712DS**
- Angles de 0° à 45° à gauche et à droite
 - Système de refroidissement
 - 4 Vitesses (98-164-246-328 pi/min)
 - Arrêt automatique

Système d'étau à positionnement rapide TRU-LOCK™ avec mâchoires réglables pour coupes en angles de 0° à 45°

6 amp. (220V)
\$3599.



Scie à Ruban NOVA DVR de 7" X 12" pour le Métal 59001

- Scie à ruban intelligente combine les caractéristiques communes des scies à ruban avec une technologie de pointe
- Technologie de Transmission Directe Numérique à Réluctance Variable (DVR) avec Logiciel de Contrôle Adaptatif™
- Couple constant sous charge et arrêt d'urgence à freinage électronique
 - Comprend un ensemble de composants de conversion 240V qui augmente le CV du moteur

DVR Smart
LA PREMIÈRE SCIE À RUBAN INTELLIGENTE AU MONDE AVEC AFFICHEUR NUMÉRIQUE



\$3799.

SCIE À RUBAN 9" X 18" À ONGLETS PIVOTANTE POUR LE MÉTAL

KC-918S-V (8 amp. 220V)
KC-918S-V-600 (2.5 amp. 600V)

- Moteur 2 CV
- Système de refroidissement
- Vitesse variable (80-250 pi/min)
- Guides-lame à roulements au carbure
- Panneau de contrôle centralisé et arrêt automatique
- Contrôle ajustable pour le système hydraulique
- Ajustement de précision pour régler la tension de la lame
- Étau avec mâchoires réglables pour angles de 0° à 45°

Vitesses Variables



LAMES H.S.S. ET BI-MÉTAL ("SKIP TOOTH")

Modèle	Longueur	Largeur	Type	DPP	Épaisseur	Prix
KBB-918-10	131 3/4"	1"	H.S.S.	10	.032"	\$39.99
KBB-918-14	131 3/4"	1"	H.S.S.	14	.032"	\$39.99
KBB-918-BM-610	131 3/4"	1"	Bi-Métal	6-10	.032"	\$99.99
KBB-918-BM-812	131 3/4"	1"	Bi-Métal	8-12	.032"	\$99.99

\$8499.

SCIE À RUBAN DE 17" À VITESSE VARIABLE POUR LE BOIS ET LE MÉTAL

KC-1700WM-VS

- Vitesses variables (bois): 540-3600 pi/min
- Vitesses variables (métal): 100-650 pi/min
- Voltage (courant d'entrée): 220V, 1 phase, 60 Hz
- Comprend lame pour le bois de 1/2" x 6 DPP, lame pour le métal de 1/2" x 10 DPP, guide à laser, lampe de travail, guide à onglets et système de guide à refendre de précision "TRU-RIP" en aluminium avec guide à dédoublement



Afficheur de vitesse numérique

TRU-RIP GUIDE À DÉDOUBLEMENT

Dimension de la table 23 1/2" x 17"
Table solide en fonte d'acier inclinable de 5° vers la gauche et 45° vers la droite

2 sorties de poussière 4"

2 CV (8 Amp. @ 220V)

\$4499.

SCIE À RUBAN 18" POUR MÉTAL

KC-450

- Vitesse variable
- Manivelle pour contrôler la vitesse
- Changement de vitesse pendant l'opération
- Comprend table inclinable sur les 4 côtés et lampe de travail



7.5 amp. (220V)

\$5499.

PONCEUSE À COURROIE 3" X 79" POUR LE MÉTAL

Comprend courroie zirconia pur de 80 grains, fabrique au Canada



KC-379MS

- La courroie de ponçage tourne sur une roue d'alimentation ventilée et une roue arrière en caoutchouc de 7-1/2"
- Tête pivote vers le haut ou vers le bas
- Hauteur de travail en position horizontale de 36"
- Comprend courroie pur zirconia de 80 grains

Couvercle du haut avec charnières donne accès à la courroie entière pour les pièces plus longues



2 CV (220V)

\$1079.

COURROIES DE PONÇAGE ZIRCONIA PUR POUR LE MÉTAL 3" X 79"



Modèle	Grandeur	Grain	Ens.	Prix
SB-379-60	3"x79"	60	1	\$19.99
SB-379-80	3"x79"	80	1	\$19.99
SB-379-120	3"x79"	120	1	\$19.99

INTERRUPTEURS MAGNÉTIQUES



Comprenant bouton d'arrêt d'urgence à verrouillage par rotation



Comprend 1 cadenas et 2 clés

\$129.99 ch.

KMAG-110-811	110V (8-11 amp.)
KMAG-110-1114	110V (11-14 amp.)
KMAG-110-1417	110V (14-17 amp.)
KMAG-220-811	220V (8-11 amp.)
KMAG-220-1114	220V (11-14 amp.)
KMAG-220-1417	220V (14-17 amp.)
KMAG-220-1721	220V (17-21 amp.)

COLLECTEUR DE POUSSIÈRE POUR LE MÉTAL DE 2 CV

KC-7300C

- Puissant moteur de 2 CV, 220V
- Interrupteur de sécurité avec activation à 2 étapes et ouverture forcée
- Idéal pour la collecte de copeaux métalliques et de poussières abrasives produites par des ponçuses à métal, touréts, scies de coupe à froid et machines à ébavurage et à chanfreiner
- Grand tiroir à copeaux métalliques
- Entrée de 6" avec adaptateur d'entrée en Y avec deux entrées de 3" permettant de raccorder jusqu'à deux machines pour le métal



\$1699.

ENS. DE BOYAUX IGNIFUGÉS 3" ET COLLIERS DE SERRAGE POUR COLLECTION DE MÉTAUX

KM-102

Ens. inclus: 2 Boyaux Ignifugés 3" x 8pi. (2.5M) 4 Colliers de Serrage (3")



Classé 130°C

\$79.99

6

PIED DE COULISSE FRACTIONNAIRE NUMÉRIQUE

KM-106

- Conversion en graduations impériales (décimale et fractionnaire) et métriques
- Deux piles 3V au lithium inclus



\$35.

ENS. AFFÛTEUSE À SEC/ À L'EAU DE 10" KC-4900S

- Moteur de 1.6 Amp. tourne silencieusement à 115 tr/min pour une précision maximale pendant l'affûtage
- Comprend guide d'angle, pâte de polissage et un gabarit à rebord carré pour affûter une variété de lames et ciseaux

\$229.99

EN OPTION

Ens. d'accessoires 4 mcx

KM-130

(Gabarit couteau court, gabarit couteau long, gabarit ciseau et gabarit de hache)

\$69.99



BASE POUR TOURÉTS D'ÉTABLI SS-150N

- Fabriqué en fonte et en acier allié
- Hauteur de 31-1/2" du sol
- Réservoir d'eau pour la trempe des pièces

TOURÊT D'ÉTABLI

KC-690

- Moteur 3.5 amp.
- 3500 tr/min

\$69.99

KC-890

- 7 Amp. motor
- 3450 RPM

\$125.

TOURÊT D'ÉTABLI 8" À BASSE VITESSE AVEC LUMIÈRE

KC-895LS

Comprend outil de redressage diamanté, porte-outils ajustables, pares-étincelles et meules blanches en oxyde d'aluminium de 8" x 1" à 60 grains (rude) et 120 grains (fin)

NOUVEAU

\$79.99

\$159.99

TOURÊT D'ÉTABLI ULTRA-ROBUSTE 12" AVEC SUPPORT À PLANCHER

KC-1295

- Protège-meules et conduits à poussière robustes en fonte d'acier avec raccord en T de 2-1/2" pour la collection de poussière
- Cuvette à eau incorporée et meules 12" x 2" à 36 grains et 60 grains



Moteur à entraînement direct 1.5 CV

\$1699.



ÉQUIPEMENT DE FORMAGE DE MÉTAL



CISAILLEUSE 52" • Longueur de coupe 52"
 • Capacité 16 Jauge
 • Poids 1080 lbs

\$2499.



ROULEAUX

KC-S5016
 • Longueur max. 50"
 • Capacité 16 Jauge
 • Poids 540 lbs

\$1849.

KC-S3622
 • Longueur max. 36"
 • Capacité 22 Jauge
 • Poids 176 lbs

\$779.

KC-S2422
 • Longueur max. 24"
 • Capacité 22 Jauge
 • Poids 81 lbs

\$679.



CISAILLEUSE À MAIN DE 12"

KC-HS12
 • Bras de niveau avec ressort de compensation

\$245.



ENCOCHEUSE MANUELLE 4 TONNES

KC-N616
 • Capacité de l'encoche (acier doux) 16 Jauge
 • Capacité de perçage (acier doux) 18 Jauge
 • Encoche maximale (6" X 6" x 90°)
 • Poids 165 lbs

\$749.



PRESSE À CRÉMAILLÈRE KAP-3

• Capacité: 3 Tonnes
 • Diamètre de travail: 12 1/2"
 • Capacité au-dessus de la table: 12"

\$379.



MACHINE ROTATIVE À COMBINAISON KC-RM22

• Capacité de coupe (acier doux): 22 Jauge
 • Distance entre les centres du rouleau: 2"
 • Profondeur de la gorge au châssis: 7"
 • Comprend 6 matrices pour effectuer des crochets (2), forages, filages, courbes et des frisages

\$749.



MACHINES DE FORMAGE 3 EN 1



CISAILLEUSE, PLIEUSE ET ROULEAU

KC-1220
 • Longueur max. 12"
 • Épaisseur maximale 20 Jauge
 • Poids 95 lbs

\$659.

KC-3020
 • Longueur max. 30"
 • Épaisseur maximale 20 Jauge
 • Poids 300 lbs

\$999.

KC-4020
 • Longueur max. 40"
 • Épaisseur maximale 20 Jauge
 • Poids 387 lbs

\$1599.

PLIEUSE POUR BOÎTE ET PLATEAU 16 JAUGE

KC-BP4816
 • Longueur de pliage 48 1/2"
 • Capacité 16 Jauge
 • Poids 380 lbs

\$1199. NOUVEAU MODÈLE LOURD



PLIEUSE POUR BOÎTE ET PLATEAU MODÈLE DE PLANCHER

KC-BP4812
 • Longueur de pliage 48"
 • Capacité 12 Jauge
 • Poids 1140 lbs



\$3999.

Lampes de travail DEL SANS FIL

Lampe de travail DEL DE 750 Lumens

KC-750LED-B

\$19.99

COMPREND BASE MAGNÉTIQUE ET 4 BATTERIES AA PANASONIC

Lampe de travail DEL 10W émet 1500 Lumens

KC-1502LED-C

Sans Fil

\$59.99

LAMPES DE TRAVAIL DEL

KC-1501LED
Lampe de travail DEL 15W émet 1500 lumens

\$35.99

KC-3002LED-ST
Lampe de travail DEL 40W émet 6000 lumens

- Loquet de relâche rapide
- Pour utilisation dans des endroits secs à l'intérieur et l'extérieur

\$149.99

KC-3001LED
Lampe de travail DEL 20W émet 3000 lumens

\$59.99

KC-4002LED-ST
Lampe de travail DEL 72W émet 8000 lumens

- Loquet de relâche rapide
- Pour utilisation dans des endroits secs à l'intérieur et l'extérieur

\$219.99

KC-4001LED
Lampe de travail DEL 36W émet 4000 lumens

\$99.99

BASSINS DE NETTOYAGE AUTO-RECYCLANT

BROSSE DE NETTOYAGE POUR BASSINS DE NETTOYAGE

KM-059



\$19.99

5 GALLONS

KPW-205

- Liaison fusible de sécurité
- Pompe durable incluse

\$89.99

20 GALLONS

KPW-220

- Liaison fusible de sécurité
- Pompe durable incluse

\$199.99

40 GALLONS

KPW-240

- Liaison fusible de sécurité
- Pompe durable incluse

\$299.99



GRUE D'ATELIER PLIANTE 2 TONNES

KFC-2TC

- Cric hydraulique de 8 tonnes comprenant un système de valve à surcharge pour une protection maximale de la pompe
- Conception compacte avec bras rétractables et jambes pliantes
- Jambes pliantes avec goupilles de sécurité s'étendant jusqu'à 65°

\$379.

TRONÇONNEUSE 14"

Puissant Moteur 15 amp.

8342LN

- Étau avec ajustement rapide, permettant des coupes jusqu'à un angle de 45°

\$169.99



MACHINES DE SABLAGE À JET

- Construction robuste en acier
- Le réapprovisionnement en abrasif est facilité par l'entonnoir intégré
- Soupape de sûreté
- Boyau abrasif de 1/2" (D.I.) x 8 pieds
- Comprend fusil abrasif, 4 buses en céramique (2, 2.5, 3 et 3.5mm), filtre séparateur d'eau, cagoule de protection et ruban en téflon

KSB-10
10 GALLONS

KSB-20
20 GALLONS

EN OPTION
Ensemble Pointeaux et Filière 9 mcs.
KM-045
\$129.99

10 TONNES

20 TONNES

KHP-10T-GGN
\$349.99

KHP-20T-GGN
\$559.99



\$249.99

299.99

SOUFFLEUSE/ASPIRATEUR D'ATELIER

8317

- 116 pi³/min, débit d'air max 195 km/h (121 mph)
- Vitesse variable (6,000-14,000 tr/min)
- Gâchette ayant bouton de verrouillage pour une opération continue
- Comprend buse de soufflage souple et flexible en caoutchouc et un sac à poussière pour aspiration

\$29.99



En mode aspirateur

CABINETS DE SABLAGE À JET avec LUMIÈRE DEL

Lumière DEL pour une meilleure visibilité

- 4 becs en céramique
- 2 gants en caoutchouc
- Deux grandes portes d'accès permettent à l'utilisateur de sabler des pièces de métal plus longues (KSB-350-LED seulement)
- Comprend 5 protecteurs de fenêtre adhésifs de remplacement



KSB-110N-LED
\$199.99

KSB-350-LED
\$699.

PROTECTEURS DE FENÊTRE ADHÉSIFS

KM-097
Convient: KSB-110N-LED
ENS. 5 MCX.

\$27.

KM-098
Convient: KSB-350-LED
ENS. 5 MCX

\$27.

JETS EN CÉRAMIQUE DE REMPLACEMENT
KM-036
Convient: KSB-110N-LED et KSB-350-LED
ENS. 4 MCX.

\$27.



FILTRES CARTOUCHE HEPA

Les filtres HEPA sont conçus pour capturer particules de 0,3 micromètre ou moins.

KVAC-1145

Convient: 8520LP, 8530LPN, 8531LP-B, 8540LST

KVAC-1150

Convient: 8560LST



\$39. CH.

8520LP

- Moteur max. 3.5 CV
- 5 gallons US (20L)
- Comprend boyau souple de 6 pi. x 1-1/4", rallonge de 2 mcx., sac de poussière de 20L, filtre-cartouche, filtre en mousse, filtre réutilisable, embout tout usage de 10" et embout en bec

\$69.99

ASPIRATEURS DE MATÉRIaux SECS/HUMIDES

8530LPN

- Moteur max. 4 CV
- 8 gallons US (30L)
- Comprend boyau souple de 6 pi. x 1-1/4", rallonge de 2 mcx., sac de poussière de 30L, filtre-cartouche, filtre en mousse, filtre réutilisable, embout tout usage de 10" et embout en bec

\$89.99

8540LST

- Moteur max. 5 CV
- 10 gallons US (40L)
- Comprend boyau souple de 6 pi. x 1-1/4", rallonge de 2 mcx., sac de poussière de 40L, filtre-cartouche, filtre en mousse, filtre réutilisable, embout tout usage de 10" et embout en bec

\$179.99

Système de double filtration

8560LST

- Moteur max. 6.5 CV
- 16 gallons US (60L)
- Cordon d'alimentation de 18 pieds
- Comprend boyau souple de 8 pi. x 2-1/2", rallonge 2-1/2" 2 mcx., poignée avec contrôle d'air, filtre-cartouche, filtre en mousse, embout tout usage de 14" avec raclette, embout gobeur, embout bec et sac d'entreposage pour accessoires

\$299.99

Bouchon d'écoulement

Bouchon d'écoulement

BOYAUX D'ARROSAGE EN POLYMERE HYBRIDE

Flexibilité extrême à toutes températures

K-5058GH 5/8" x 50 pi. **\$45.**
K-10058GH 5/8" x 100 pi. **\$77.**



BOYAUX À AIR INDUSTRIEL EN POLYMERE HYBRIDE	
K-2514H	25x1/4" \$21.99
K-2538H	25x3/8" \$29.99
K-5014H	50x1/4" \$33.99
K-5038H	50x3/8" \$44.99
K-10014H	100x1/4" \$54.99
K-10038H	100x3/8" \$65.99

PRESSION MAXIMALE 300 LB/PO²

DÉVIDOIR RÉTRACTABLE AVEC BOYAU À AIR EN POLYMERE HYBRIDE

- Comprend quincaillerie pour montage murale
- Flexibilité à toutes températures (-40°C à 65°C)



50 pi. x 3/8" **\$109.99**

DÉVIDOIR MANUEL AVEC BOYAU À AIR EN POLYMERE HYBRIDE

- Base à pivot de 360°
- Flexibilité à toutes températures (-40°C à 65°C)



100 pi. x 1/4" **\$109.99**

ENS. D'OUTILS PNEUMATIQUES

- 8171
Comprend
Clé à Chocs 1/2",
Clé à Cliquet 3/8",
Marteau Pneumatique
et Meule Pneumatique 1/4"



\$149.99

ENSEMBLES DE PISTOLETS À PEINTURER

- 8180 **\$37.99** 8182 **\$49.99** 8185 **\$69.99**
8190 HVLP **\$79.99** 8195 **\$99.99**



COMPRESSEURS À AIR ET ACCESSOIRE



GONFLEUR DE PNEUS AVEC MANOMETRE
K-1630



\$23.99

BOUEILLE D'HUILE POUR COMPRESSEURS
KW-077 **\$9.99**



COMPRESSEUR À AIR À HAUT RENDEMENT 7.5 CV DÉBIT MAX DE 80 GALLONS
KC-7180V3-MS

- Pression maximale de 200 lb/po²
- 43 pi³/min @ 40 lb/po²
- 28 pi³/min @ 175 lb/po²

NOUVEAU ET AMÉLIORÉ

Compresseur à Air de Haute Performance à haut rendement de 28 pi³/min @ 175 lb/po²

COMPRESSEUR À AIR À HAUT RENDEMENT 6.5 CV DÉBIT MAX DE 60 GALLONS
KC-5160V2

- Pression maximale de 150 lb/po²
- 22.6 pi³/min @ 40 lb/po²
- 18.5 pi³/min @ 100 lb/po²
- Clapets à rendement élevé pour une performance maximale

Pompe à 3 cylindres en fonte d'acier lubrifiée à l'huile avec tête à étape simple

COMPRESSEUR À AIR 5.5 CV DÉBIT MAX DE 24 GALLONS
KC-3124V2

- Pression maximale de 150 lb/po²
- 7.6 pi³/min @ 40 lb/po²
- 6.0 pi³/min @ 90 lb/po²

Pompe à 2 cylindres en fonte d'acier lubrifiée à l'huile avec tête à étape simple

Pompe à 2 cylindres en fonte d'acier lubrifiée à l'huile avec tête à étape simple

COMPRESSEUR À AIR 5.5 CV DÉBIT MAX DE 20 GALLONS
KC-2051H2

- Pression maximale de 150 lb/po²
- 7.6 pi³/min @ 40 lb/po²
- 6.0 pi³/min @ 90 lb/po²

Pompe à 2 cylindres en fonte d'acier lubrifiée à l'huile avec tête à étape simple



Valve de sécurité ASME

\$749.



Valve de sécurité ASME

\$875.



Valve de sécurité ASME

\$1499.



Comprend interrupteur magnétique

Valve de sécurité ASME

\$3999.

GÉNÉRATRICES À ESSENCE/PROPANE

GÉNÉRATRICE À ESSENCE/PROPANE 5100W AVEC DÉMARRAGE ÉLECTRIQUE KCG-5101GE-DF

- Puissant moteur OHV de 8 CV, 4 temps à refroidissement à air
- Régulateur AVR et ignition électronique
- Interrupteur du moteur avec lumière en cas de bas niveau d'huile
- Deux prises doubles: CA 120V/20 ampères
- Prise verrouillable: CA 120V/240V/30 ampères
- Démarrage électrique et à rappel facile à utiliser
- Disjoncteur à réarmement et relais de sécurité CA pour une opération sécuritaire



\$599.99

GÉNÉRATRICE À ESSENCE/PROPANE 12000W AVEC DÉMARRAGE ÉLECTRIQUE KCG-12001GE-DF

- Puissant moteur OHV de 18 CV, 4 temps à refroidissement à air
- Régulateur AVR et ignition électronique
- Interrupteur du moteur avec lumière en cas de bas niveau d'huile
- Prise double: CA 120V/20 ampères
- Prise verrouillable: CA 120V/240V 30 ampères
- Prise: CA 120V/240V/50 ampères
- Démarrage électrique et à rappel facile à utiliser
- Disjoncteur à réarmement et relais de sécurité CA
- Terminaux: CC 12V/8.3 ampères et disjoncteur CC



\$1299.99

GÉNÉRATRICES À ESSENCE

GÉNÉRATRICE À ESSENCE 1800W KCG-1501GX

- Puissant moteur OHV de 3 CV, 4 temps à refroidissement à air
- Interrupteur du moteur avec lumière en cas de bas niveau d'huile
- Prise double: CA de sortie 120V/11.6 ampères
- Terminaux: CC de sortie 12V, 8 ampères

\$399.99



GÉNÉRATRICE À ESSENCE 5100W AVEC ENS. DE ROUES KCG-5100G

- Puissant moteur OHV de 8 CV, 4 temps à refroidissement à air
- Régulateur AVR et ignition électronique
- Interrupteur du moteur avec lumière en cas de bas niveau d'huile
- Deux prises doubles: CA 120V/20 ampères
- Prise verrouillable: CA 120V/240V/30 ampères

\$449.99



GÉNÉRATRICE À ESSENCE 6500W AVEC DÉMARRAGE ÉLECTRIQUE ET ENS. DE ROUES KCG-6502GE

- Puissant moteur OHV de 10 CV, 4 temps à refroidissement à air
- Régulateur AVR et ignition électronique
- Interrupteur du moteur avec lumière en cas de bas niveau d'huile
- Deux prises doubles: CA 120V/20 ampères
- Prise verrouillable: CA 120V/240V/30 ampères
- Démarrage électrique et à rappel facile à utiliser

\$659.99



GÉNÉRATRICE À ESSENCE 10000W AVEC DÉMARRAGE ÉLECTRIQUE KCG-10001GE

- Puissant moteur OHV de 15 CV, 4 temps à refroidissement à air
- Régulateur AVR et ignition électronique
- Interrupteur du moteur avec lumière en cas de bas niveau d'huile
- Deux prises doubles: CA 120V/20 ampères
- Deux prises verrouillables: CA 120V/30 ampères et 120V/240V/30 ampères
- Démarrage électrique à clé et à rappel facile à utiliser

\$959.99



GÉNÉRATRICE À ESSENCE 12000W AVEC DÉMARRAGE ÉLECTRIQUE KCG-12000GE

- Puissant moteur OHV de 18 CV, 4 temps à refroidissement à air
- Régulateur AVR et ignition électronique
- Interrupteur du moteur avec lumière en cas de bas niveau d'huile
- Deux prises doubles: CA 120V/20 ampères
- Prise verrouillable: CA 120V/240V/30 ampères
- Prise: CA 120V/240V/50 ampères
- Disjoncteur à réarmement et relais de sécurité CA
- Terminaux: CC 12V/8.3 ampères et disjoncteur CC

\$1099.99



RALLONGES POUR GÉNÉRATRICES

Transforme une prise verrouillable Nema L14-30P de 240V 30 ampères en prises Nema 5-15/20R 120V de 20 ampères

K-L1430-10

Longueur de la rallonge: 10 pi.
Jauge (AWG)/Cordon: 12 (S)TW 4/C



K-L1430R-25

Longueur de la rallonge: 10 pi.
Jauge (AWG)/Cordon: 10 (S)TW 4/C



K-L1430-25-4T

Longueur de la rallonge: 25 pi.
Jauge (AWG)/Cordon: 10 (S)TW 4/C



K-L1430-25EXT

Longueur de la rallonge: 25 pi.
Jauge (AWG)/Cordon: 10 (STW 4/C)



CORDON ADAPTATEUR 50 AMP. POUR GÉNÉRATRICE

Cordon adaptateur pour génératrice avec prise Nema 14-50P de 120/240V 50 ampères et receptacle verrouillable Nema L14-30R de 120/240V 30 ampères

K-1450P-2

Longueur de la rallonge: 1.5 pi.
Jauge (AWG)/Cordon: 10 (STW 4/C)



ENS. DE CONNEXION POUR GÉNÉRATRICE À DOMICILE K-X7500



Ensemble de réceptacles de l'extérieur à l'intérieur. Comprend panneau d'alimentation 6 prises, boîtier d'entrée de courant de la génératrice, conduit en PVC rigide de 1/2", mâche plate de 1-1/4", manchon en PVC de 1/2", 2 joints isolants et quincaillerie de montage



GÉNÉRATRICE À ESSENCE À 2 CYLINDRES EN V 15000W AVEC DÉMARRAGE ÉLECTRIQUE

KCG-15000GE

Puissant moteur OHV de 20 CV, 2 cylindres en V, tige horizontale, 4 temps à refroidissement à air

- Régulateur AVR et ignition électronique
- Deux prises doubles: CA 120V/20 ampères
- Prise verrouillable: CA 120V/30 ampères
- Prise: CA 120V/240V/50 ampères
- Démarrage électrique à clé
- Disjoncteur à réarmement et relais de sécurité CA
- Terminaux: CC 12V/8.3 ampères et disjoncteur CC

FONCTION DE RALENTI AUTOMATIQUE prolonge la vie de fonctionnement en ajustant automatiquement la vitesse du moteur lorsqu'il n'est pas sous charge



\$2499.99

GÉNÉRATRICE À INVERSEUR ÉLECTRONIQUE 2000W À ESSENCE

KCG-2001i

- Puissant moteur OHV de 3 CV, 4 temps à refroidissement à air
- Génératrice à inverseur électronique à onde sinus fournit un courant stable pour faire fonctionner des appareils électroniques sensibles aux fluctuations de voltage
- Prise USB: CC de sortie 5V/2.1 ampères pour charger téléphones, tablettes ou tout autre équipement alimenté par USB
- Prise allume-cigarette: CC de sortie 12V/8 ampères
- Prise Double: CA de sortie 120V/13.3 ampères



Comprend Port USB



\$649.99

GÉNÉRATRICE À INVERSEUR ÉLECTRONIQUE 4500W À ESSENCE

KCG-4500i

- Puissant moteur OHV de 8 CV, 4 temps à refroidissement à air
- Génératrice à inverseur électronique à onde sinus fournit un courant stable pour faire fonctionner des appareils électroniques sensibles aux fluctuations de voltage
- USB: CC de sortie 5V/2.1 ampères
- Prise allume-cigarette: CC de sortie 12V/8 ampères
- Prise double: CA de sortie 120V/20 ampères
- Prise verrouillable: CA de sortie 120V/30 ampères



\$1199.99

En Option
K-X2P
ENSEMBLES
DE CÂBLES DE
JUMELAGE POUR
GÉNÉRATRICE À
INVERSEUR



\$99.99

POMPE À EAU DE 2" et 3" À ESSENCE

- Hauteur manométrique de 105' (KCG-2WPG) ou 92' (KCG-3WPG) hauteur totale, au niveau de la mer, à laquelle l'eau peut être élevée au-dessus de son niveau initial)

- Interrupteur du moteur en cas de bas niveau d'huile
- Comprend 3 colliers de serrage, 2 adaptateurs pour boyaux, 2 joints d'étanchéité en caoutchouc, panier passoir et adaptateur pour panier passoir

Puissant moteur OHV 7 CV 4 temps à refroidissement à air

Diamètre d'aspiration et de refoulement de 2" MPT

Puissant moteur OHV 7 CV 4 temps à refroidissement à air

Diamètre d'aspiration et de refoulement de 3" NPT



KCG-2WPG
\$339.99



Accessoires Standard



KCG-3WPG
\$399.99



Accessoires Standard

ENSEMBLES DE TUYAUX POUR POMPE À EAU

Chaque ensemble de tuyau comprend un adaptateur "camlock" fileté de type A

Tuyaux d'aspiration renforcés en PVC transparent

Tuyaux de décharge en PVC



\$119.99 **\$199.99** **\$89.99** **\$119.99**
KW-252 2" X 25 pi. KW-253 3" X 25 pi. KW-502 2" X 50 pi. KW-503 3" X 50 pi.

MOTEURS À ESSENCE

- Idéal pour compresseurs, génératrices, laveuses à haute pression, go-karts et fendeuses à bois
- Direction de rotation dans le sens antihoraire

KCG-65
• Puissant moteur OHV de 6.5 CV, 4 temps à refroidissement à air

\$229.

KCG-130
• Puissant moteur OHV de 13 CV, 4 temps à refroidissement à air

\$449.



TRANSPALETTES

Capacité de 5500 lbs

KC-2145N-NYL
(21" X 45")
Roues-Nylon
429.99

KC-2748N-NYL
(27" X 48")
Roues-Nylon
429.99

KC-2748NP
(27" X 48")
Roues-Poly
429.99



Pédale à pied à action rapide

Commande manuelle à trois positions

Hauteur min. des fourches au sol 2.95"
Hauteur max. des fourches 7 1/2"



Pédale à pied à action rapide

Pédale à pied à action rapide

LAVEUSE À HAUTE PRESSION 3000 LB/PO² À ESSENCE

KPW-3001FM

- 3000 lb/PO², volume d'eau maximum de 2.3 gal/min
- Soupape de sûreté thermique sur la pompe protège contre la surchauffe
- Boyau haute pression de 25' et raccord à branchement rapide pour boyau d'entrée
- Comprend roues de 10" pour maniabilité et 5 buses de pulvérisation à branchement rapide (0°, 15°, 25°, 40° et détergent)

\$499.99



7 CV

PERCEUSES - FRAISEUSES ET ACCESSOIRES



PERCEUSE À COLONNE 15" PLANCHER À VITESSE VARIABLE

PERCEUSE À COLONNE 12" D'ÉTABLI À VITESSE VARIABLE KC-12HS-VS

- Puissant moteur de 1/2 CV, 5 ampères
- Vitesses variables (580 - 3200 tr/min) mandrin 5/8" et clé



Afficheur numérique

KC-15HS-VS

- Puissant moteur de 3/4 CV, 8.6 ampères
- Vitesses variables 2 (280 - 1100/900-3300) clé de mandrin 5/8" et clé



\$699.99

PERCEUSE À COLONNE 17" À COURSE ALLONGÉE AVEC GARDE DE SÉCURITÉ



COURSE ALLONGÉE

KC-119FC-LS

- Moteur de 12.5 amp.
- 12 Vitesses (255-2750) tr./min
- Diamètre de perçage 16 15/16"
- Arbre cintré MT #3
- Abaissement 6"
- Mandrin 3/4"

\$1199.

PERCEUSE À COLONNE INDUSTRIELLE 22"



GARDE DE SÉCURITÉ POUR PERCEUSE À COLONNE KM-122 Convient KC-122FC

\$29.99

KC-122FC

- Moteur 12.5 amp.
- Capacité 1 1/4"
- Arbre cintré MT #4
- 12 Vitesses (180-4200 tr/min)
- Distance d'abaissement 4 3/4"

\$1299.

PERCEUSE À COLONNE INDUSTRIELLE 22" AVEC GARDE DE SÉCURITÉ PROTÉGÉE PAR INTERRUPTEUR DE FIN DE COURSE



KC-122FC-LS

- Moteur 12.5 amp.
- Capacité 1 1/4"
- Arbre cintré MT #4
- 12 Vitesses (180-4200 tr/min)
- Distance d'abaissement 4 3/4"
- Mandrin 3/4"

\$1399.

PERCEUSE À COLONNE INDUSTRIELLE 15" À VITESSE VARIABLE



Manivelle à vitesse variable et afficheur numérique

Garde de sécurité protégée par interrupteur de fin de course

COURSE ALLONGÉE DE 6"

KC-30HS-VS

- Puissant moteur de 1 CV
- Interrupteur de sécurité avec activation à 2 étapes et ouverture forcée
- Vitesses variables: 400 - 5,000 tr/min
- Mandrin 5/8" et clé

\$2999.

ENSEMBLE DE FORETS

29 mcx. au TITANE KDB-29T

\$39.99

29 (1/16" x 1/2" x 1/64")

ÉTAUX TRANSVERSALES

- 4"- KCV-4N \$69.99
- 5"- KCV-5N \$99.99
- 6"- KCV-6N \$129.99

ÉTAUX POUR PERCEUSE

- 3"- KPV-3 \$20.99
- 4"- KPV-4 \$26.99
- 5"- KPV-5 \$39.99
- 6"- KPV-6 \$49.99

MANDRINS SANS CLÉ POUR PERCEUSE

- KDC-12X 1/2"JT#33 \$79.99
- KDC-58X 5/8"JT#3 \$99.99
- KDC-34X 3/4"JT#4 \$129.99

TABLE COULISSANTE TRANSVERSALE

- KCT-618 Rainures en T 1/2" \$249.99

JEUX DE SERRE 52 MCX

- KCL-5212 \$89.99 Convient aux rainures de table 1/2"
- KCL-52 \$89.99 Convient aux rainures de table 5/8"

ENS. DE FRAISES EN BOUT AU TITANE 20 MCX

- KM-120 2 et 4 Goujure (10mcx chaque) impériale, bout simple \$199.99


TÊTE INCLINABLE DE 90° À GAUCHE ET 30° À DROITE

PERCEUSE AVEC TÊTE À ENGRÈNAGE 21" ET GARDE DE SÉCURITÉ PROTÉGÉE PAR INTERRUPTEUR DE FIN DE COURSE

KC-40HS (220V)

KC-40HS-6 (600V)

- Puissant moteur de 1.5 CV
- Interrupteur à marche avant et renverse
- Capacité de forage 1 1/4"
- Diam. de travail maximal 20 7/16"
- Nombre de vitesses (60-1500 tr/min)
- Cap. du couteau de surfacage 4"
- Cap. du couteau à rainurage 3/4"
- Arbre cintré MT#3



Étau à angles GRATUIT

\$4999.

TÊTE INCLINABLE DE 90° À GAUCHE ET 30° À DROITE

PERCEUSE ET FRAISEUSE AVEC TÊTE À ENGRÈNAGE 21" ET GARDE DE SÉCURITÉ PROTÉGÉE PAR INTERRUPTEUR DE FIN DE COURSE

KC-40HC (220V)

KC-40HC-6 (600V)

- Puissant moteur de 1.5 CV
- Interrupteur à marche avant et arrière
- Capacité de forage 1 1/4"
- Diamètre de perçage 20 7/16"
- Arbre conique R-8
- 6 vitesses (60-1500 tr/min)
- Cap. du couteau de surfacage 4"
- Cap. du couteau à rainurage 3/4"
- Diam. de travail de la table 23" x 7 1/2"



Étau à angles GRATUIT

\$5999.

Abaissement automatique et Taraudage

PERCEUSE AVEC TÊTE À ENGRÈNAGE 28" ET GARDE DE SÉCURITÉ PROTÉGÉE PAR INTERRUPTEUR DE FIN DE COURSE

KC-50

- Puissant moteur de 2 CV, 600V, 3 phase
- Diamètre de perçage 27 1/2"
- Distance d'abaissement 7"
- Cap. de perçage 1 1/2"
- Arbre cintré MT#4



\$6999.

PERCEUSE RADIALE AVEC GARDE DE SÉCURITÉ

KC-35/SS-35

- Moteur 1.5 CV
- Distance max. de l'arbre à la table 21 1/4"
- Diamètre de perçage 38 1/2"
- Arbre cintré MT #3
- Distance d'abaissement de l'arbre 5 1/4"
- Diamètre de la colonne 4 1/2"
- Vitesses 5(340-3000 tr/min)
- Dimensions de la table 21 5/8" x 19 5/8"
- Déplacement de la tête 14"
- Dimensions de la rainure de la table 5/8"
- Comprend interrupteur à marche avant et arrière, mandrin 1/2" avec clé, garde de sécurité et bas



Tête de la perceuse pivote 180°

\$4999.

Maleré l'attention particulière apportée à l'élaboration de cette circulaire, il a pu se glisser des erreurs. Toute erreur sera corrigée ou clarifiée dès son repérage par une affiche de rectification à notre comptoir. Il se peut qu'un article diffère de son illustration. Nous nous réservons le droit de limiter les quantités ou d'offrir des substituts au besoin. Certains magasins ne gardent pas en inventaire tous les produits en raison des espaces disponibles. Nous nous réservons le droit d'apporter des corrections pour toutes erreurs typographiques et de photo sans préavis.